

# Cifras INE

## Encuesta de Ocupación Hotelera

Resultados Provincia de Huesca Enero 2009

Datos provisionales

### Número de viajeros, pernoctaciones, y estancia

	Número de viajeros			Número de pernoctaciones			Estancia Media (días)
	Total	Residentes en España	Residentes en el extranjero	Total	Residentes en España	Residentes en el extranjero	
<b>TOTAL PROVINCIAL</b>	55.411	52.827	2.584	168.790	161.751	7.039	3,05
<b>HOTELES</b>							
Cinco Estrellas	(*)	(*)	(*)	(*)	(*)	(*)	(*)
Cuatro Estrellas	12.211	11.297	914	36.891	34.563	2.328	3,02
Tres Estrellas	24.107	23.001	1.106	78.585	75.724	2.861	3,26
Dos Estrellas	10.097	9.836	261	29.056	28.223	833	2,88
Una Estrella	3.742	3.689	53	10.765	10.575	190	2,88
<b>HOSTALES</b>	4.797	4.561	236	10.976	10.204	772	2,29
<b>PENSIONES</b>	457	443	14	2.517	2.462	55	5,52
Tasa de variación interanual	-16,07%	-14,54%	-38,57%	-11,65%	-9,75%	-40,48%	5,27%

### Establecimientos, plazas, grado de ocupación, y personal empleado

	Establecimientos abiertos según directorio, en el mes	Plazas estimadas según la encuesta, en el mes	Grado de Ocupación por plazas (%)	Grado de Ocupación por plazas en fin de semana (%)	Grado de Ocupación por habitaciones (%)	Total Personal Ocupado
<b>TOTAL PROVINCIAL</b>	287	14.647	36,24	44,00	34,06	1.798
<b>HOTELES</b>						
Cinco Estrellas	(*)	(*)	(*)	(*)	(*)	(*)
Cuatro Estrellas	17	2.863	40,79	50,76	39,86	559
Tres Estrellas	52	4.889	49,86	54,84	42,19	703
Dos Estrellas	56	2.711	34,05	45,56	34,71	249
Una Estrella	45	1.458	23,71	34,36	23,07	102
<b>HOSTALES</b>	88	2.249	15,73	20,97	19,66	141
<b>PENSIONES</b>	29	478	16,93	24,19	22,79	45
Tasa de variación interanual	2,12%	6,48%	-15,79%	-13,90%	-22,28%	-1,27%

(\*) Los datos de los hoteles de 5 estrellas, por secreto estadístico, se agregan a los resultados de la categoría 4 estrellas.

PARA RECORDAR...	Viajeros Españoles	Viajeros Extranjeros	Pernoctaciones Españoles	Pernoctaciones Extranjeros	Grado de Ocupación	Estancia Media	Plazas ofertadas
Enero 1990	16.151	561	53.835	1.230	22,10	3,29	8.038

## Resultados de algunas zonas y puntos turísticos de la provincia

Datos provisionales

### Número de viajeros, pernoctaciones, y estancia

	Número de viajeros			Número de pernoctaciones			Estancia Media (días)
	Total	Residentes en España	Residentes en el extranjero	Total	Residentes en España	Residentes en el extranjero	
Pirineo de Huesca	47.401	45.346	2.055	151.559	145.801	5.758	3,20
Jaca	11.165	10.882	283	34.518	33.844	674	3,09
Sabiñánigo (*)	-	-	-	-	-	-	-
Benasque	8.537	8.325	212	29.099	28.645	454	3,41
Sallent de Gállego	13.240	12.888	352	47.671	46.593	1.078	3,60
Huesca (capital) (*)	-	-	-	-	-	-	-
Comarca La Jacetania	14.392	14.035	357	45.061	43.833	1.228	3,13
Comarca Alto Gállego	19.844	18.568	1.276	67.262	62.924	4.338	3,39
Comarca del Sobrarbe	2.548	2.338	210	5.675	5.226	449	2,23
Comarca de La Ribagorza	10.331	10.116	215	33.718	33.261	457	3,26
Comarca de La Hoya de Huesca	4.164	3.815	349	8.794	7.789	1.005	2,11

### Establecimientos, plazas, grado de ocupación, y personal empleado

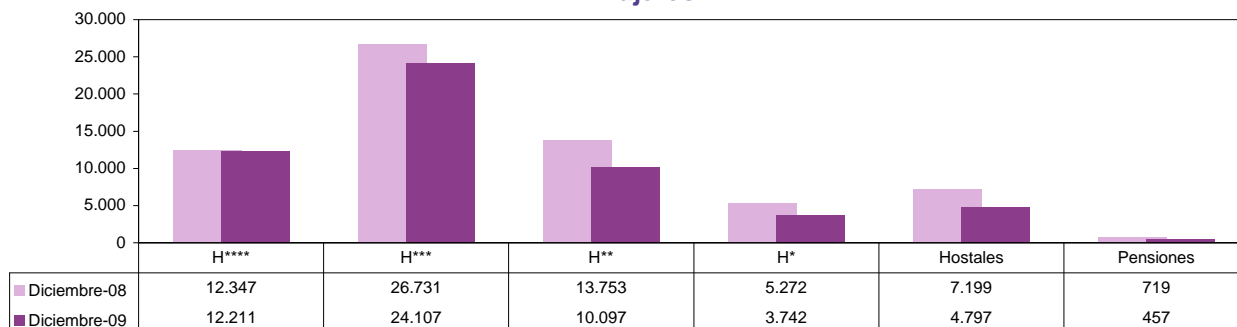
	Establecimientos abiertos según directorio, en el mes	Plazas estimadas según la encuesta, en el mes	Grado de Ocupación por plazas (%)	Grado de Ocupación por plazas en fin de semana (%)	Grado de Ocupación por habitaciones (%)	Total Personal Ocupado
Pirineo de Huesca	216	11.762	40,29	49,52	36,21	1.488
Jaca	25	2.000	51,35	60,38	45,04	260
Sabiñánigo (*)	-	-	-	-	-	-
Benasque	20	1.443	63,52	67,74	50,05	209
Sallent de Gállego	26	2.174	68,78	70,42	65,49	393
Huesca (capital) (*)	-	-	-	-	-	-
Comarca La Jacetania	45	3.144	43,75	50,67	37,34	381
Comarca Alto Gállego	64	4.309	49,13	62,42	47,78	631
Comarca del Sobrarbe	33	1.492	12,22	22,26	14,88	169
Comarca de La Ribagorza	61	2.437	43,79	49,30	35,89	278
Comarca de La Hoya de Huesca	32	1.378	20,59	20,93	28,37	145

Enero 2009

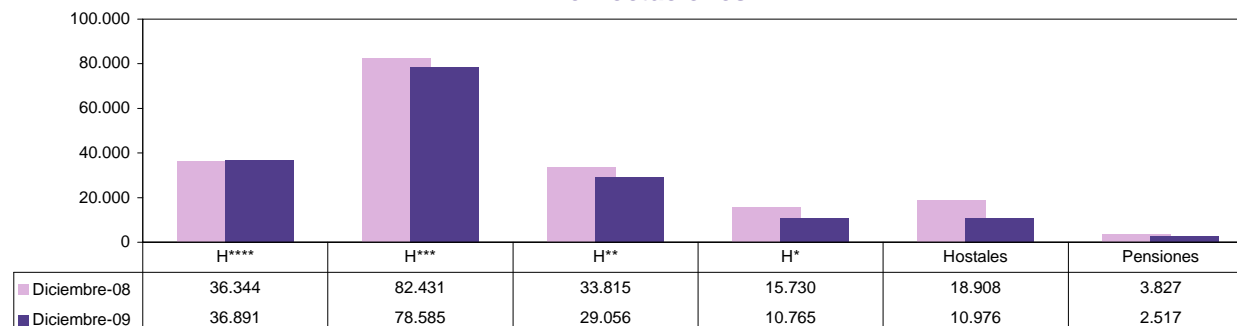
(\*): Datos no disponibles este mes por no haber suficientes establecimientos en muestra abiertos

# Resultados comparados Enero 2.008-Enero 2.009. Provincia de Huesca

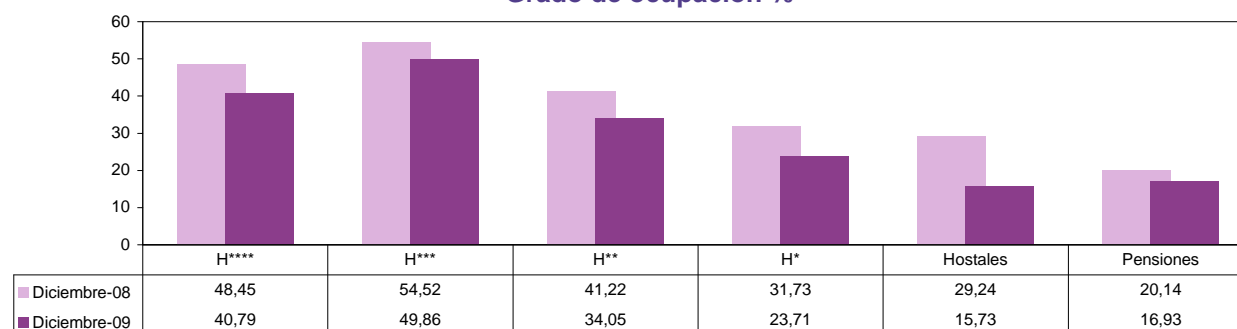
## Viajeros



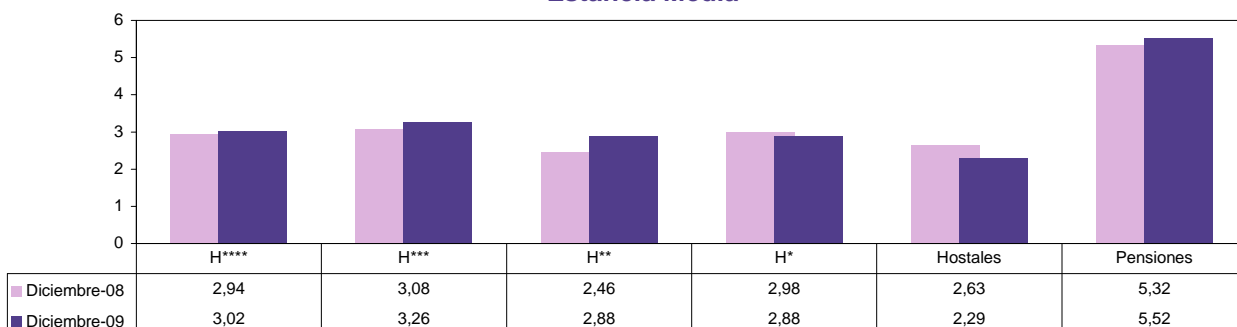
## Pernoctaciones



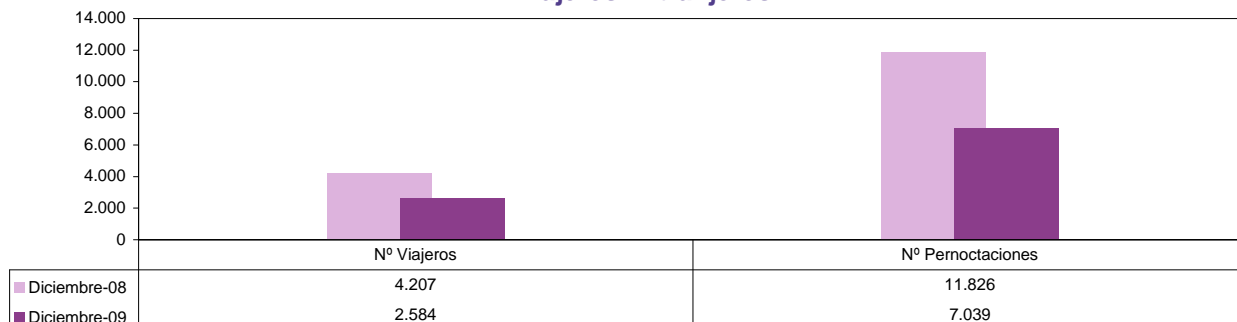
## Grado de ocupación %



## Estancia Media



## Viajeros Extranjeros

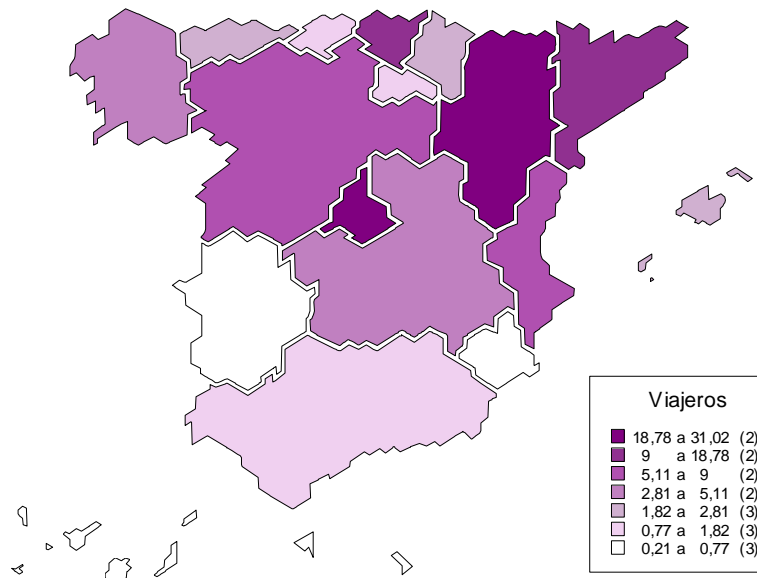


# ¿De dónde son los viajeros españoles que vienen a la provincia de Huesca?

Enero 2009

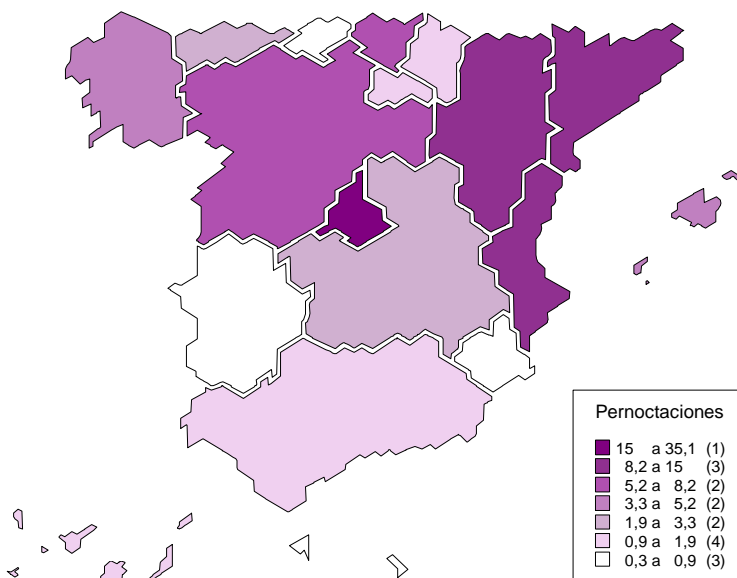
## Viajeros (en %)

Andalucía	1,25 %
Aragón	18,78 %
Asturias (Principado de)	1,82 %
Balears (Illes)	2,05 %
Canarias	0,75 %
Cantabria	0,77 %
Castilla y León	5,11 %
Castilla-La Mancha	2,81 %
Cataluña	12,89 %
Comunidad Valenciana	6,30 %
Extremadura	0,36 %
Galicia	2,90 %
Madrid (Comunidad de)	31,02 %
Murcia (Región de)	0,21 %
Navarra (Comunidad Foral de)	2,70 %
País Vasco	9,00 %
Rioja (La)	1,25 %



## Pernoctaciones (en %)

Andalucía	1,89 %
Aragón	14,98 %
Asturias (Principado de)	2,43 %
Balears (Illes)	3,32 %
Canarias	1,15 %
Cantabria	0,83 %
Castilla y León	5,23 %
Castilla-La Mancha	2,40 %
Cataluña	10,69 %
Comunidad Valenciana	8,20 %
Extremadura	0,35 %
Galicia	4,50 %
Madrid (Comunidad de)	35,05 %
Murcia (Región de)	0,31 %
Navarra (Comunidad Foral de)	1,74 %
País Vasco	5,94 %
Rioja (La)	0,93 %



## Viajeros, pernoctaciones, grado de ocupación, estancia. Datos provinciales.

Provincias		Provincias		Provincias		Provincias		Provincias		Provincias	
Viajeros Españoles		Viajeros Extranjeros		Pernoctaciones Españoles		Pernoctaciones Extranjeras		Grado de Ocupación		Estancia Media	
TOTAL 2.343.068		TOTAL 1.409.567		TOTAL 4.951.511		TOTAL 6.233.346		TOTAL 34,81		TOTAL 2,98	
1 Madrid	384.975	1 Barcelona	241.185	1 Madrid	648.160	1 Palmas (Las)	1.779.732	1 St Cruz Tenerife	62,95	1 Palmas (Las)	7,48
2 Barcelona	194.629	2 Madrid	234.245	2 Barcelona	324.102	2 St Cruz Tenerife	1.503.930	2 Palmas (Las)	58,50	2 St Cruz Tenerife	7,11
3 Málaga	100.472	3 Palmas (Las)	210.476	3 Alicante	315.117	3 Barcelona	538.327	3 Ceuta	42,17	3 Balears (Illes)	4,93
4 Alicante	98.424	4 St Cruz Tenerife	181.385	4 St Cruz Tenerife	263.132	4 Madrid	503.351	4 Alicante	39,18	4 Alicante	4,57
5 Granada	95.712	5 Málaga	83.999	5 Málaga	236.970	5 Alicante	438.792	5 Madrid	39,05	5 Almería	4,08
6 Valencia	93.113	6 Alicante	66.691	6 Palmas (Las)	234.724	6 Málaga	429.000	6 Balears (Illes)	38,62	6 Málaga	3,61
7 Sevilla	75.279	7 Balears (Illes)	45.703	7 Valencia	212.524	7 Balears (Illes)	281.616	7 Huesca	36,24	7 Huesca	3,05
8 St Cruz Tenerife	67.282	8 Sevilla	43.660	8 Granada	209.923	8 Sevilla	90.099	8 Barcelona	36,11	8 Huelva	2,87
9 Coruña (A)	62.745	9 Valencia	37.717	9 Huesca	161.751	9 Valencia	80.248	9 Granada	33,43	9 Melilla	2,78
10 Palmas (Las)	58.969	10 Granada	37.592	10 Almería	151.628	10 Granada	75.406	10 Lleida	31,53	10 Lleida	2,67
11 Lleida	52.902	11 Girona	25.021	11 Lleida	144.684	11 Cádiz	51.836	11 Guipúzcoa	30,66	11 Castellón	2,49
12 Huesca	52.826	12 Cádiz	18.297	12 Coruña (A)	139.025	12 Girona	46.017	12 Valladolid	29,51	12 Coruña (A)	2,25
13 Cádiz	52.505	13 Vizcaya	12.573	13 Sevilla	125.436	13 Almería	45.684	13 Málaga	29,48	13 Valencia	2,24
14 Asturias	47.785	14 Murcia	11.382	14 Cádiz	101.200	14 Murcia	31.722	14 Almería	28,61	14 Murcia	2,17
15 Girona	42.666	15 Guipúzcoa	10.726	15 Balears (Illes)	88.905	15 Vizcaya	24.639	15 Sevilla	28,13	15 Cádiz	2,16
16 Zaragoza	41.473	16 Coruña (A)	9.838	16 Asturias	85.781	16 Coruña (A)	24.543	16 Vizcaya	28,00	16 Granada	2,14
17 Almería	40.617	17 Córdoba	9.817	17 Murcia	80.972	17 Pontevedra	20.563	17 Melilla	28,00	17 Pontevedra	2,08
18 Murcia	40.604	18 Toledo	9.533	18 Girona	75.589	18 Guipúzcoa	20.423	18 Valencia	27,75	18 Ceuta	2,07
19 Vizcaya	38.684	19 Zaragoza	9.286	19 Zaragoza	69.827	19 Zaragoza	18.172	19 Murcia	25,44	19 Barcelona	1,98
20 Valladolid	36.948	20 Salamanca	8.208	20 Pontevedra	69.257	20 Toledo	17.495	20 Córdoba	24,99	20 Teruel	1,93
21 Pontevedra	35.080	21 Pontevedra	8.091	21 Huelva	67.009	21 Salamanca	17.160	21 Álava	24,97	21 Soria	1,91
22 Córdoba	32.116	22 Almería	7.702	22 Valladolid	64.814	22 Zaragoza	17.075	22 Rioja (La)	24,52	22 Cantabria	1,89
23 Navarra	31.269	23 Tarragona	7.542	23 Vizcaya	63.730	23 Tarragona	16.440	23 Toledo	23,81	23 Guipúzcoa	1,89
24 Cantabria	30.651	24 Lleida	7.246	24 Castellón	61.981	24 Lleida	15.987	24 Salamanca	23,57	24 Salamanca	1,87
25 Tarragona	30.486	25 Burgos	6.061	25 Cantabria	57.746	25 Córdoba	14.803	25 Coruña (A)	23,22	25 Madrid	1,86
26 Salamanca	30.006	26 Huelva	5.901	26 Salamanca	54.129	26 Castellón	11.011	26 Huelva	22,42	26 Álava	1,86
27 Toledo	30.005	27 Castellón	5.823	27 Córdoba	53.888	27 Asturias	10.576	27 Castellón	21,71	27 Asturias	1,85
28 León	29.661	28 Navarra	4.843	28 Navarra	53.494	28 Navarra	9.396	28 Girona	20,88	28 Cuenca	1,83
29 Balears (Illes)	29.506	29 Asturias	4.236	29 Tarragona	53.304	29 Burgos	8.749	29 Navarra	20,58	29 Tarragona	1,83
30 Guipúzcoa	28.081	30 Valladolid	4.076	30 Guipúzcoa	52.875	30 Badajoz	8.188	30 Ciudad Real	20,10	30 León	1,82
31 Cáceres	27.503	31 Cantabria	4.054	31 León	52.241	31 Cantabria	7.796	31 Segovia	19,90	31 Sevilla	1,81
32 Burgos	24.827	32 Badajoz	3.838	32 Toledo	47.898	32 Huesca	7.039	32 Burgos	19,88	32 Girona	1,80
33 Jaén	24.044	33 Guadalajara	2.689	33 Cáceres	47.587	33 Valladolid	6.612	33 Badajoz	19,73	33 Ciudad Real	1,76
34 Badajoz	23.925	34 Álava	2.657	34 Burgos	41.892	34 León	6.055	34 Zaragoza	19,72	34 Guadalajara	1,75
35 Huelva	23.785	35 Ciudad Real	2.601	35 Ciudad Real	39.090	35 Ciudad Real	5.783	35 Albacete	19,58	35 Valladolid	1,74
36 Castellón	23.480	36 Huesca	2.584	36 Badajoz	38.944	36 Rioja (La)	5.114	36 Cáceres	19,31	36 Cáceres	1,74
37 Ciudad Real	22.948	37 Jaén	2.446	37 Jaén	37.955	37 Álava	4.935	37 Palencia	19,25	37 Navarra	1,74
38 Rioja (La)	21.844	38 León	2.441	38 Rioja (La)	35.670	38 Guadalajara	4.740	38 Guadalajara	19,11	38 Segovia	1,73
39 Lugo	19.233	39 Rioja (La)	2.257	39 Lugo	32.089	39 Ourense	4.288	39 León	19,00	39 Palencia	1,72
40 Segovia	17.285	40 Cáceres	1.773	40 Segovia	30.121	40 Jaén	3.730	40 Cádiz	18,56	40 Ourense	1,72
41 Albacete	17.120	41 Segovia	1.670	41 Teruel	28.201	41 Palencia	3.250	41 Pontevedra	18,37	41 Vizcaya	1,72
42 Teruel	15.079	42 Palencia	1.617	42 Albacete	28.132	42 Cáceres	3.226	42 Cantabria	18,35	42 Zaragoza	1,71
43 Ourense	14.520	43 Lugo	1.506	43 Cuenca	24.584	43 Lugo	2.923	43 Zamora	17,83	43 Badajoz	1,70
44 Cuenca	13.503	44 Ourense	1.297	44 Ourense	22.979	44 Segovia	2.717	44 Cuenca	17,34	44 Lugo	1,69
45 Guadalajara	12.447	45 Albacete	1.211	45 Guadalajara	21.778	45 Teruel	2.361	45 Asturias	17,30	45 Rioja (La)	1,69
46 Ávila	12.223	46 Ceuta	1.171	46 Álava	21.317	46 Albacete	2.147	46 Teruel	16,82	46 Albacete	1,65
47 Álava	11.453	47 Zamora	997	47 Ávila	19.934	47 Zamora	1.951	47 Jaén	16,53	47 Toledo	1,65
48 Zamora	9.819	48 Ávila	965	48 Palencia	16.107	48 Ceuta	1.814	48 Tarragona	15,38	48 Córdoba	1,64
49 Palencia	9.643	49 Cuenca	864	49 Zamora	15.248	49 Cuenca	1.669	49 Ourense	14,87	49 Burgos	1,64
50 Soria	6.667	50 Teruel	747	50 Soria	12.387	50 Soria	1.552	50 Ávila	14,73	50 Ávila	1,62
51 Ceuta	4.301	51 Melilla	699	51 Ceuta	9.537	51 Ávila	1.449	51 Lugo	14,42	51 Zamora	1,59
52 Melilla	1.946	52 Soria	629	52 Melilla	6.146	52 Melilla	1.217	52 Soria	14,26	52 Jaén	1,57