

Cifras INE

Encuesta de Ocupación Hotelera

Resultados Provincia de Huesca Marzo 2009

Datos provisionales

Número de viajeros, pernотaciones, y estancia

| | Número de viajeros | | | Número de pernотaciones | | | Estancia Media (días) |
|------------------------------|--------------------|----------------------|-----------------------------|-------------------------|----------------------|-----------------------------|-----------------------|
| | Total | Residentes en España | Residentes en el extranjero | Total | Residentes en España | Residentes en el extranjero | |
| TOTAL PROVINCIAL | 58.124 | 54.498 | 3.626 | 156.596 | 145.684 | 10.912 | 2,69 |
| HOTELES | | | | | | | |
| Cinco Estrellas | (*) | (*) | (*) | (*) | (*) | (*) | (*) |
| Cuatro Estrellas | 12.499 | 11.636 | 863 | 33.714 | 30.758 | 2.956 | 2,70 |
| Tres Estrellas | 21.888 | 20.873 | 1.015 | 60.027 | 57.155 | 2.872 | 2,74 |
| Dos Estrellas | 12.073 | 11.402 | 671 | 31.147 | 29.898 | 1.249 | 2,58 |
| Una Estrella | 4.321 | 4.213 | 108 | 11.251 | 10.733 | 518 | 2,60 |
| HOSTALES | 6.504 | 5.562 | 942 | 15.804 | 13.840 | 1.964 | 2,43 |
| PENSIONES | 839 | 812 | 27 | 4.653 | 3.300 | 1.353 | 5,55 |
| Tasa de variación interanual | -25,56% | -25,75% | -22,64% | -29,92% | -30,88% | -14,05% | -5,86% |

Establecimientos, plazas, grado de ocupación, y personal empleado

| | Establecimientos abiertos según directorio, en el mes | Plazas estimadas según la encuesta, en el mes | Grado de Ocupación por plazas (%) | Grado de Ocupación por plazas en fin de semana (%) | Grado de Ocupación por habitaciones (%) | Total Personal Ocupado |
|------------------------------|---|---|-----------------------------------|--|---|------------------------|
| TOTAL PROVINCIAL | 313 | 15.659 | 31,45 | 46,80 | 32,96 | 1.915 |
| HOTELES | | | | | | |
| Cinco Estrellas | (*) | (*) | (*) | (*) | (*) | (*) |
| Cuatro Estrellas | 16 | 2.854 | 37,86 | 56,55 | 35,50 | 584 |
| Tres Estrellas | 54 | 5.039 | 36,36 | 54,65 | 39,14 | 705 |
| Dos Estrellas | 62 | 3.001 | 33,07 | 50,45 | 35,30 | 276 |
| Una Estrella | 50 | 1.605 | 22,48 | 36,67 | 22,77 | 112 |
| HOSTALES | 101 | 2.659 | 19,13 | 25,53 | 22,76 | 203 |
| PENSIONES | 31 | 501 | 29,97 | 34,45 | 34,38 | 36 |
| Tasa de variación interanual | -1,02% | 0,87% | -29,62% | -19,16% | -27,15% | -4,90% |

(*) Los datos de los hoteles de 5 estrellas, por secreto estadístico, se agregan a los resultados de la categoría 4 estrellas.

| PARA RECORDAR... | Viajeros Españoles | Viajeros Extranjeros | Pernотaciones Españoles | Pernотaciones Extranjeros | Grado de Ocupación | Estancia Media | Plazas ofertadas |
|------------------|--------------------|----------------------|-------------------------|---------------------------|--------------------|----------------|------------------|
| Marzo 1990 | 21.336 | 796 | 61.777 | 2.762 | 25,60 | 2,92 | 8.132 |

Resultados de algunas zonas y puntos turísticos de la provincia

Datos provisionales

Número de viajeros, pernoctaciones, y estancia

| | Número de viajeros | | | Número de pernoctaciones | | | Estancia Media (días) |
|------------------------------|--------------------|----------------------|-----------------------------|--------------------------|----------------------|-----------------------------|-----------------------|
| | Total | Residentes en España | Residentes en el extranjero | Total | Residentes en España | Residentes en el extranjero | |
| Pirineo de Huesca | 46.961 | 44.458 | 2.503 | 133.584 | 124.756 | 8.828 | 2,84 |
| Jaca | 11.405 | 10.970 | 435 | 27.600 | 26.932 | 668 | 2,42 |
| Benasque | 7.130 | 7.073 | 57 | 21.523 | 21.379 | 144 | 3,02 |
| Sallent de Gállego | 11.579 | 10.874 | 705 | 38.981 | 34.000 | 4.981 | 3,37 |
| Huesca (capital) | 5.499 | 4.917 | 582 | 10.930 | 9.811 | 1.119 | 1,99 |
| Comarca La Jacetania | 14.374 | 13.821 | 553 | 36.402 | 35.539 | 863 | 2,53 |
| Comarca Alto Gállego | 18.509 | 17.421 | 1.088 | 57.857 | 51.378 | 6.479 | 3,13 |
| Comarca del Sobrarbe | 4.390 | 3.755 | 635 | 10.640 | 9.145 | 1.495 | 2,42 |
| Comarca de La Ribagorza | 9.126 | 9.037 | 89 | 28.885 | 28.640 | 245 | 3,17 |
| Comarca de La Hoya de Huesca | 5.575 | 4.948 | 627 | 11.397 | 10.185 | 1.212 | 2,04 |

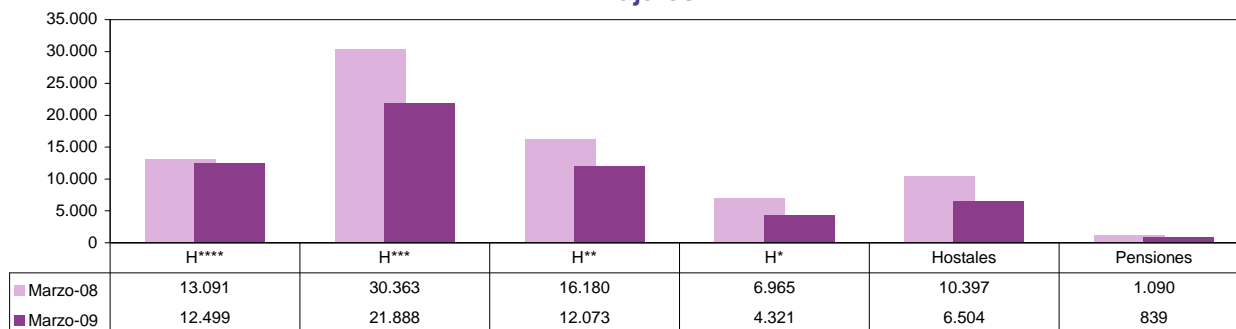
Establecimientos, plazas, grado de ocupación, y personal empleado

| | Establecimientos abiertos según directorio, en el mes | Plazas estimadas según la encuesta, en el mes | Grado de Ocupación por plazas (%) | Grado de Ocupación por plazas en fin de semana (%) | Grado de Ocupación por habitaciones (%) | Total Personal Ocupado |
|------------------------------|---|---|-----------------------------------|--|---|------------------------|
| Pirineo de Huesca | 238 | 12.751 | 32,76 | 51,00 | 32,85 | 1.610 |
| Jaca | 25 | 1.999 | 40,42 | 57,35 | 41,94 | 242 |
| Benasque | 21 | 1.502 | 44,44 | 67,23 | 43,28 | 214 |
| Sallent de Gállego | 26 | 2.247 | 54,81 | 81,56 | 52,38 | 370 |
| Huesca (capital) | 20 | 1.153 | 30,54 | 35,05 | 44,13 | 120 |
| Comarca La Jacetania | 44 | 3.109 | 35,16 | 55,37 | 38,17 | 347 |
| Comarca Alto Gállego | 64 | 4.376 | 42,04 | 61,34 | 39,96 | 698 |
| Comarca del Sobrarbe | 41 | 2.058 | 16,60 | 32,06 | 19,43 | 194 |
| Comarca de La Ribagorza | 69 | 2.711 | 33,39 | 51,06 | 32,54 | 321 |
| Comarca de La Hoya de Huesca | 31 | 1.334 | 27,52 | 32,10 | 40,13 | 133 |

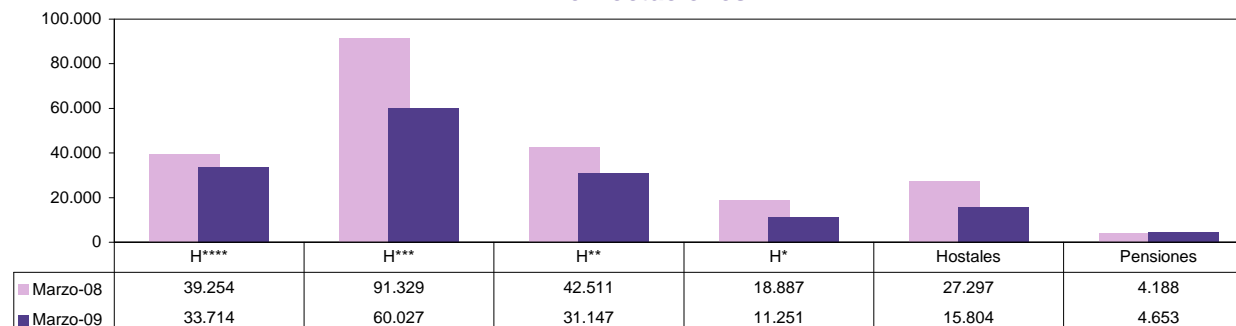
Marzo 2009

Resultados comparados Marzo 2.008-Marzo 2.009. Provincia de Huesca

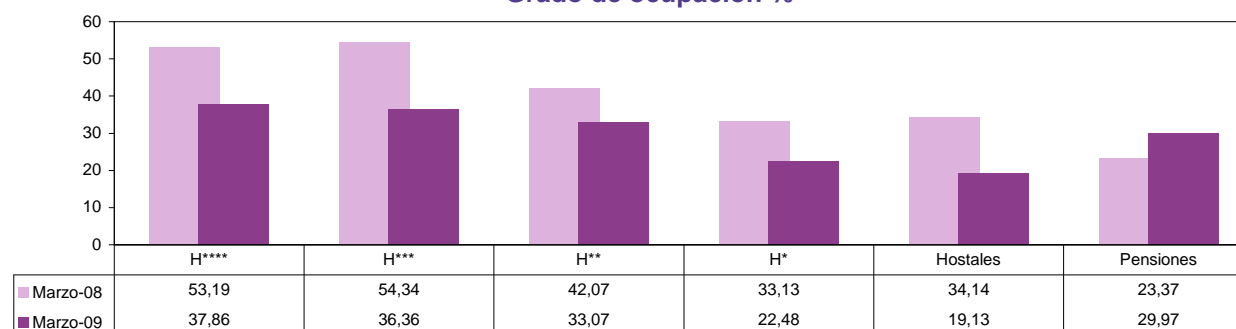
Viajeros



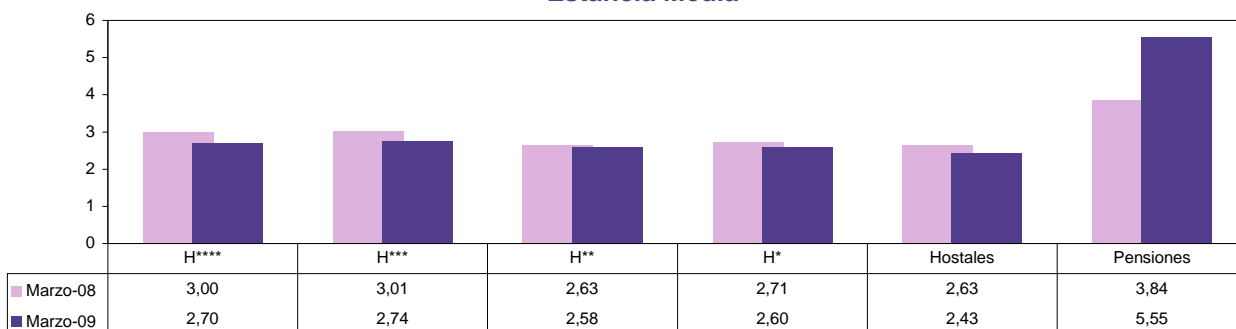
Pernoctaciones



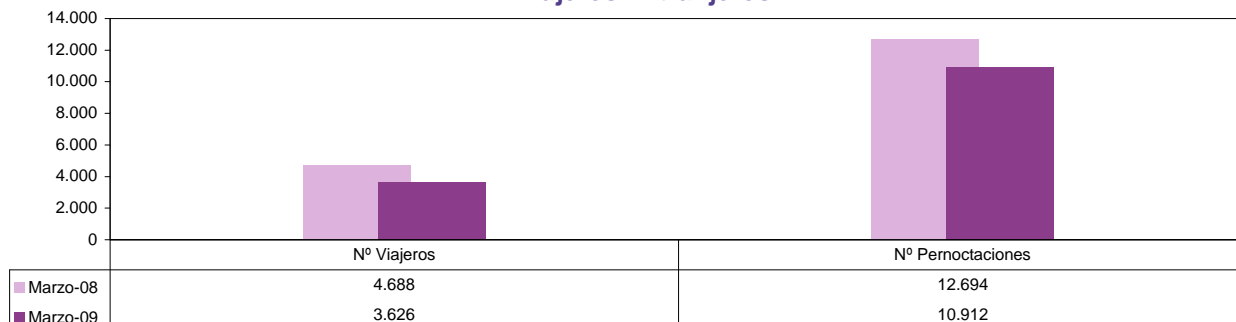
Grado de ocupación %



Estancia Media



Viajeros Extranjeros

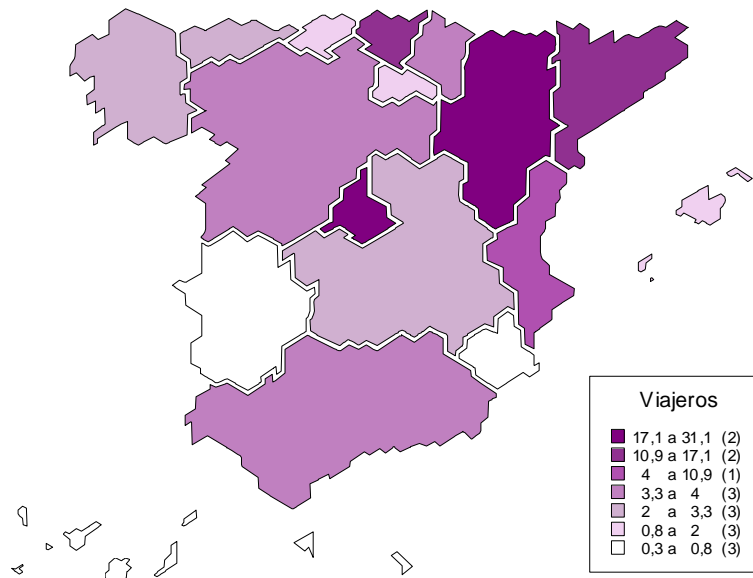


¿De dónde son los viajeros españoles que vienen a la provincia de Huesca?

Marzo 2009

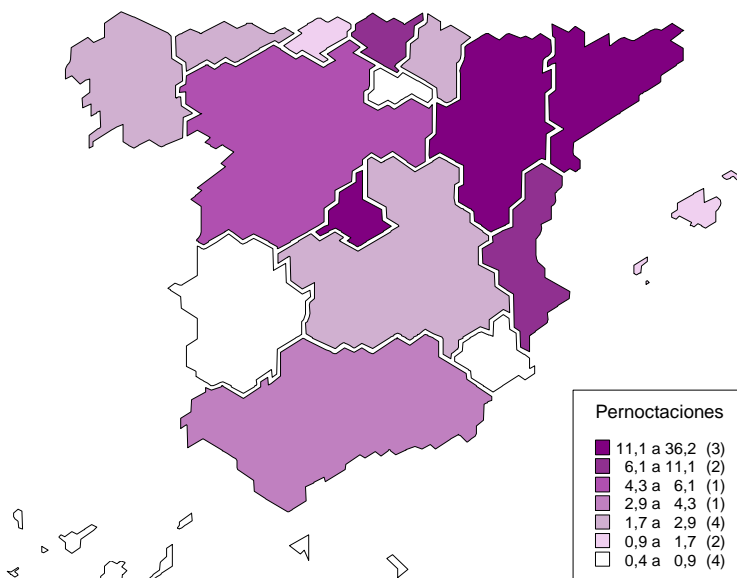
Viajeros (en %)

| | |
|------------------------------|---------|
| Andalucía | 3,30 % |
| Aragón | 17,11 % |
| Asturias (Principado de) | 2,03 % |
| Balears (Illes) | 0,81 % |
| Canarias | 0,31 % |
| Cantabria | 0,85 % |
| Castilla y León | 3,99 % |
| Castilla-La Mancha | 2,11 % |
| Cataluña | 13,89 % |
| Comunidad Valenciana | 5,37 % |
| Extremadura | 0,46 % |
| Galicia | 2,16 % |
| Madrid (Comunidad de) | 31,09 % |
| Murcia (Región de) | 0,43 % |
| Navarra (Comunidad Foral de) | 3,93 % |
| País Vasco | 10,90 % |
| Rioja (La) | 1,21 % |



Pernoctaciones (en %)

| | |
|------------------------------|---------|
| Andalucía | 2,90 % |
| Aragón | 16,32 % |
| Asturias (Principado de) | 2,70 % |
| Balears (Illes) | 1,28 % |
| Canarias | 0,57 % |
| Cantabria | 0,98 % |
| Castilla y León | 4,32 % |
| Castilla-La Mancha | 1,70 % |
| Cataluña | 11,11 % |
| Comunidad Valenciana | 6,14 % |
| Extremadura | 0,70 % |
| Galicia | 2,04 % |
| Madrid (Comunidad de) | 36,15 % |
| Murcia (Región de) | 0,46 % |
| Navarra (Comunidad Foral de) | 2,71 % |
| País Vasco | 9,03 % |
| Rioja (La) | 0,87 % |



Viajeros, pernoctaciones, grado de ocupación, estancia. Datos provinciales.

| Provincias | | Provincias | | Provincias | | Provincias | | Provincias | | Provincias | |
|---------------------|---------|----------------------|---------|--------------------------|---------|----------------------------|-----------|--------------------|-------|--------------------|------|
| Viajeros Españoles | | Viajeros Extranjeros | | Pernoctaciones Españoles | | Pernoctaciones Extranjeras | | Grado de Ocupación | | Estancia Media | |
| TOTAL 3.309.169 | | TOTAL 2.022.774 | | TOTAL 7.393.787 | | TOTAL 8.192.016 | | TOTAL 42,18 | | TOTAL 2,92 | |
| 1 Madrid | 423.028 | 1 Barcelona | 329.296 | 1 Madrid | 699.571 | 1 Palmas (Las) | 1.848.855 | 1 St Cruz Tenerife | 61,49 | 1 Palmas (Las) | 6,75 |
| 2 Barcelona | 224.811 | 2 Madrid | 294.979 | 2 Alicante | 460.943 | 2 St Cruz Tenerife | 1.432.790 | 2 Palmas (Las) | 60,49 | 2 St Cruz Tenerife | 6,51 |
| 3 Valencia | 154.104 | 3 Palmas (Las) | 235.720 | 3 Balears (Illes) | 449.140 | 3 Balears (Illes) | 938.872 | 3 Balears (Illes) | 54,85 | 3 Balears (Illes) | 5,28 |
| 4 Alicante | 148.659 | 4 St Cruz Tenerife | 188.733 | 4 Barcelona | 438.937 | 4 Barcelona | 760.858 | 4 Alicante | 48,23 | 4 Alicante | 4,12 |
| 5 Málaga | 144.633 | 5 Balears (Illes) | 165.479 | 5 Balears (Illes) | 373.667 | 5 Málaga | 640.521 | 5 Barcelona | 46,31 | 5 Almería | 3,95 |
| 6 Sevilla | 116.416 | 6 Málaga | 142.586 | 6 Valencia | 355.609 | 6 Madrid | 631.605 | 6 Madrid | 44,04 | 6 Málaga | 3,53 |
| 7 Granada | 116.146 | 7 Alicante | 90.913 | 7 St Cruz Tenerife | 289.888 | 7 Alicante | 524.933 | 7 Castellón | 42,00 | 7 Girona | 3,00 |
| 8 Cádiz | 100.324 | 8 Girona | 67.466 | 8 Granada | 258.223 | 8 Girona | 199.111 | 8 Murcia | 41,70 | 8 Murcia | 2,86 |
| 9 Balears (Illes) | 97.270 | 9 Sevilla | 64.476 | 9 Palmas (Las) | 238.946 | 9 Cádiz | 177.374 | 9 Granada | 41,63 | 9 Huelva | 2,76 |
| 10 Asturias | 75.852 | 10 Valencia | 57.611 | 10 Valencia | 202.107 | 10 Almería | 130.497 | 10 Valencia | 41,61 | 10 Huesca | 2,69 |
| 11 St Cruz Tenerife | 75.734 | 11 Granada | 54.830 | 11 Girona | 199.274 | 11 Valencia | 129.966 | 11 Ceuta | 41,34 | 11 Castellón | 2,54 |
| 12 Coruña (A) | 75.235 | 12 Cádiz | 52.098 | 12 Sevilla | 195.163 | 12 Granada | 120.305 | 12 Málaga | 41,19 | 12 Melilla | 2,52 |
| 13 Palmas (Las) | 73.520 | 13 Córdoba | 17.905 | 13 Murcia | 182.274 | 13 Almería | 72.055 | 13 Sevilla | 41,05 | 13 Lleida | 2,39 |
| 14 Castellón | 66.966 | 14 Vizcaya | 17.899 | 14 Cádiz | 178.824 | 14 Huelva | 49.796 | 14 Salamanca | 39,31 | 14 Cádiz | 2,34 |
| 15 Zaragoza | 65.295 | 15 Tarragona | 16.704 | 15 Castellón | 174.061 | 15 Tarragona | 48.835 | 15 Girona | 39,16 | 15 Albacete | 2,34 |
| 16 Girona | 65.192 | 16 Guipúzcoa | 15.828 | 16 Coruña (A) | 160.169 | 16 Murcia | 41.657 | 16 Guipúzcoa | 38,49 | 16 Tarragona | 2,31 |
| 17 Murcia | 62.687 | 17 Murcia | 15.546 | 17 Asturias | 146.943 | 17 Vizcaya | 39.772 | 17 Vizcaya | 37,96 | 17 Valencia | 2,29 |
| 18 Cantabria | 62.317 | 18 Coruña (A) | 14.712 | 18 Huesca | 145.686 | 18 Castellón | 33.764 | 18 Córdoba | 36,50 | 18 Pontevedra | 2,27 |
| 19 Lleida | 59.275 | 19 Castellón | 14.695 | 19 Huelva | 142.598 | 19 Guipúzcoa | 30.721 | 19 Almería | 34,94 | 19 Granada | 2,21 |
| 20 Almería | 58.748 | 20 Zaragoza | 13.688 | 20 Lleida | 140.500 | 20 Coruña (A) | 30.010 | 20 Badajoz | 34,87 | 20 Barcelona | 2,17 |
| 21 Salamanca | 56.375 | 21 Huelva | 13.538 | 21 Cantabria | 129.521 | 21 Córdoba | 27.092 | 21 Melilla | 33,86 | 21 Coruña (A) | 2,11 |
| 22 Huelva | 56.058 | 22 Almería | 10.672 | 22 Zaragoza | 124.472 | 22 Zaragoza | 27.015 | 22 Rioja (La) | 33,11 | 22 Cantabria | 2,09 |
| 23 Huesca | 54.498 | 23 Salamanca | 9.930 | 23 Pontevedra | 117.306 | 23 Pontevedra | 23.211 | 23 Cáceres | 32,95 | 23 Soria | 2,04 |
| 24 Vizcaya | 53.898 | 24 Burgos | 9.388 | 24 Salamanca | 110.794 | 24 Lleida | 22.854 | 24 Huelva | 32,40 | 24 Asturias | 1,96 |
| 25 Pontevedra | 52.964 | 25 Lleida | 9.187 | 25 Tarragona | 109.135 | 25 Badajoz | 18.242 | 25 Albacete | 32,18 | 25 Salamanca | 1,94 |
| 26 Tarragona | 51.754 | 26 Toledo | 8.897 | 26 Cáceres | 88.601 | 26 Salamanca | 17.623 | 26 Álava | 32,00 | 26 Zaragoza | 1,92 |
| 27 Córdoba | 50.590 | 27 Pontevedra | 8.873 | 27 Vizcaya | 86.602 | 27 Cantabria | 16.878 | 27 Huesca | 31,45 | 27 Lugo | 1,92 |
| 28 Cáceres | 49.703 | 28 Cantabria | 7.673 | 28 Córdoba | 80.113 | 28 Navarra | 15.861 | 28 Cantabria | 31,39 | 28 Ourense | 1,92 |
| 29 León | 43.675 | 29 Navarra | 7.251 | 29 Guipúzcoa | 77.145 | 29 Asturias | 14.453 | 29 Valladolid | 30,57 | 29 Navarra | 1,92 |
| 30 Toledo | 41.403 | 30 Badajoz | 6.863 | 30 Navarra | 75.116 | 30 Burgos | 13.554 | 30 Lleida | 30,08 | 30 Ceuta | 1,92 |
| 31 Guipúzcoa | 41.176 | 31 Asturias | 6.471 | 31 León | 74.523 | 31 Toledo | 13.176 | 31 Cádiz | 29,99 | 31 Teruel | 1,91 |
| 32 Valladolid | 41.087 | 32 Jaén | 5.430 | 32 Badajoz | 69.701 | 32 Huesca | 10.911 | 32 Zaragoza | 29,93 | 32 Ciudad Real | 1,91 |
| 33 Navarra | 40.055 | 33 Valladolid | 4.844 | 33 Valladolid | 66.881 | 33 Toledo | 8.925 | 33 Toledo | 27,77 | 33 Álava | 1,89 |
| 34 Badajoz | 40.026 | 34 Cáceres | 4.512 | 34 Valladolid | 65.471 | 34 Álava | 8.687 | 34 Guadalajara | 27,51 | 34 Guipúzcoa | 1,89 |
| 35 Jaén | 34.172 | 35 León | 4.054 | 35 Burgos | 61.796 | 35 Jaén | 8.416 | 35 Burgos | 27,10 | 35 Badajoz | 1,88 |
| 36 Burgos | 33.810 | 36 Álava | 3.980 | 36 Jaén | 60.780 | 36 Cáceres | 7.090 | 36 Cuenca | 27,00 | 36 Guadalajara | 1,86 |
| 37 Rioja (La) | 30.960 | 37 Huesca | 3.626 | 37 Albacete | 57.422 | 37 León | 7.084 | 37 Navarra | 26,98 | 37 Madrid | 1,85 |
| 38 Ciudad Real | 28.296 | 38 Rioja (La) | 3.525 | 38 Rioja (La) | 56.047 | 38 Rioja (La) | 6.390 | 38 Zamora | 26,96 | 38 Rioja (La) | 1,81 |
| 39 Segovia | 26.644 | 39 Ciudad Real | 2.997 | 39 Ciudad Real | 53.927 | 39 Ciudad Real | 5.689 | 39 Segovia | 26,06 | 39 Sevilla | 1,80 |
| 40 Lugo | 24.829 | 40 Segovia | 2.209 | 40 Lugo | 47.134 | 40 Lugo | 4.394 | 40 Ciudad Real | 26,05 | 40 Cáceres | 1,77 |
| 41 Albacete | 24.337 | 41 Guadalajara | 2.017 | 41 Segovia | 43.347 | 41 Guadalajara | 4.259 | 41 Coruña (A) | 25,55 | 41 Vizcaya | 1,76 |
| 42 Cuenca | 23.253 | 42 Lugo | 1.970 | 42 Cuenca | 40.467 | 42 Albacete | 3.820 | 42 Jaén | 25,49 | 42 Jaén | 1,75 |
| 43 Teruel | 20.444 | 43 Palencia | 1.850 | 43 Ourense | 38.952 | 43 Segovia | 3.429 | 43 León | 25,11 | 43 Burgos | 1,74 |
| 44 Ourense | 20.257 | 44 Albacete | 1.792 | 44 Teruel | 38.263 | 44 Teruel | 3.340 | 44 Tarragona | 25,10 | 44 Cuenca | 1,74 |
| 45 Guadalajara | 19.517 | 45 Cuenca | 1.753 | 45 Guadalajara | 35.854 | 45 Palencia | 3.125 | 45 Pontevedra | 24,88 | 45 León | 1,71 |
| 46 Ávila | 18.191 | 46 Ávila | 1.549 | 46 Ávila | 30.843 | 46 Cuenca | 3.122 | 46 Palencia | 24,47 | 46 Palencia | 1,69 |
| 47 Álava | 16.046 | 47 Zamora | 1.489 | 47 Álava | 29.070 | 47 Ourense | 2.555 | 47 Asturias | 24,06 | 47 Ávila | 1,68 |
| 48 Zamora | 15.056 | 48 Teruel | 1.383 | 48 Zamora | 25.839 | 48 Ávila | 2.366 | 48 Soria | 23,83 | 48 Zamora | 1,68 |
| 49 Palencia | 14.228 | 49 Ourense | 1.359 | 49 Soria | 25.026 | 49 Zamora | 2.031 | 49 Ourense | 21,12 | 49 Segovia | 1,62 |
| 50 Soria | 12.236 | 50 Ceuta | 980 | 50 Palencia | 24.009 | 50 Soria | 1.533 | 50 Ávila | 21,07 | 50 Valladolid | 1,62 |
| 51 Ceuta | 4.731 | 51 Melilla | 783 | 51 Ceuta | 9.576 | 51 Ceuta | 1.384 | 51 Teruel | 20,49 | 51 Toledo | 1,59 |
| 52 Melilla | 2.687 | 52 Soria | 763 | 52 Melilla | 7.530 | 52 Melilla | 1.207 | 52 Lugo | 19,12 | 52 Córdoba | 1,57 |