

# Cifras INE

## Encuesta de Ocupación Hotelera

Resultados Provincia de Huesca Febrero 2010

Datos provisionales

### Número de viajeros, pernoctaciones, y estancia

	Número de viajeros			Número de pernoctaciones			Estancia Media (días)
	Total	Residentes en España	Residentes en el extranjero	Total	Residentes en España	Residentes en el extranjero	
<b>TOTAL PROVINCIAL</b>	<b>66.045</b>	<b>61.931</b>	<b>4.114</b>	<b>176.505</b>	<b>158.507</b>	<b>17.998</b>	<b>2,67</b>
<b>HOTELES</b>							
Cinco Estrellas	(*)	(*)	(*)	(*)	(*)	(*)	(*)
Cuatro Estrellas	16.245	14.949	1.296	42.826	37.234	5.592	2,64
Tres Estrellas	27.928	26.638	1.290	80.461	72.082	8.379	2,88
Dos Estrellas	11.432	10.589	843	26.994	24.415	2.579	2,36
Una Estrella	4.140	3.968	172	10.313	9.567	746	2,49
<b>HOSTALES</b>	<b>5.522</b>	<b>5.136</b>	<b>386</b>	<b>13.448</b>	<b>13.001</b>	<b>447</b>	<b>2,44</b>
<b>PENSIONES</b>	<b>778</b>	<b>651</b>	<b>127</b>	<b>2.463</b>	<b>2.208</b>	<b>255</b>	<b>3,16</b>
Tasa de variación interanual	16,04%	16,59%	8,32%	13,00%	8,92%	68,53%	-2,62%

### Establecimientos, plazas, grado de ocupación, y personal empleado

	Establecimientos abiertos según directorio, en el mes	Plazas estimadas según la encuesta, en el mes	Grado de Ocupación por plazas (%)	Grado de Ocupación por plazas en fin de semana (%)	Grado de Ocupación por habitaciones (%)	Total Personal Ocupado
<b>TOTAL PROVINCIAL</b>	<b>316</b>	<b>15.585</b>	<b>39,16</b>	<b>54,12</b>	<b>39,31</b>	<b>1.850</b>
<b>HOTELES</b>						
Cinco Estrellas	(*)	(*)	(*)	(*)	(*)	(*)
Cuatro Estrellas	19	3.035	49,96	75,89	50,95	602
Tres Estrellas	60	5.289	51,20	62,12	48,35	711
Dos Estrellas	56	2.570	36,85	54,01	38,29	214
Una Estrella	44	1.446	25,29	48,77	25,55	110
<b>HOSTALES</b>	<b>101</b>	<b>2.655</b>	<b>18,07</b>	<b>23,10</b>	<b>22,95</b>	<b>178</b>
<b>PENSIONES</b>	<b>37</b>	<b>591</b>	<b>14,83</b>	<b>23,67</b>	<b>19,29</b>	<b>36</b>
Tasa de variación interanual	9,01%	6,44%	6,78%	16,46	6,86%	6,97%

(\*) Los datos de los hoteles de 5 estrellas, por secreto estadístico, se agregan a los resultados de la categoría 4 estrellas.

### Comparativa interanual

Grado de Ocupación por plazas, Enero-Febrero 2010: **38,33%**

Grado de Ocupación por plazas, Enero-Febrero 2009: **36,35%**

Tasa de variación interanual del grado de ocupación: **5,45%**

Febrero	2008	2007	2006	2005	2004	2003	2002
Grado Ocupación por plazas	46,04	41,77	43,38	37,87	41,97	40,87	40,62

## Resultados de algunas zonas y puntos turísticos de la provincia

Datos provisionales

### Número de viajeros, pernoctaciones, y estancia

	Número de viajeros			Número de pernoctaciones			
	Total	Residentes en España	Residentes en el extranjero	Total	Residentes en España	Residentes en el extranjero	Estancia Media (días)
Pirineo de Huesca	56.568	53.090	3.478	155.117	138.015	17.102	2,74
Jaca	13.527	12.944	583	36.794	35.825	969	2,72
Benasque	9.575	8.978	597	29.326	23.044	6.282	3,06
Sallent de Gállego	14.233	13.238	995	46.259	39.458	6.801	3,25
Huesca (capital)	4.888	4.524	364	9.862	9.426	436	2,02
Comarca La Jacetania	17.901	17.005	896	48.684	46.809	1.875	2,72
Comarca Alto Gállego	23.425	21.915	1.510	66.910	58.713	8.197	2,86
Comarca del Sobrarbe	2.527	2.406	121	4.179	3.984	195	1,65
Comarca de La Ribagorza	11.781	11.202	579	33.778	27.357	6.421	2,87
Comarca Somontano de Barbastro	2.719	2.339	380	6.382	5.753	629	2,35
Comarca de La Hoya de Huesca	5.099	4.693	406	10.469	9.993	476	2,05

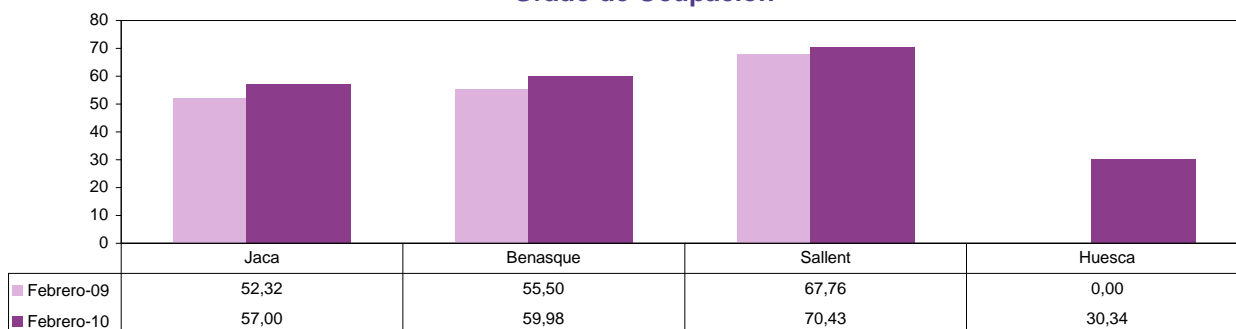
### Establecimientos, plazas, grado de ocupación, y personal empleado

	Establecimientos abiertos según directorio, en el mes	Plazas estimadas según la encuesta, en el mes	Grado de Ocupación por plazas (%)	Grado de Ocupación por plazas en fin de semana (%)	Grado de Ocupación por habitaciones (%)	Total Personal Ocupado
Pirineo de Huesca	239	12.629	42,16	60,13	40,89	1.535
Jaca	25	2.045	57,00	73,49	58,17	229
Benasque	23	1.675	59,98	72,07	53,26	245
Sallent de Gállego	28	2.287	70,43	87,42	70,42	394
Huesca (capital)	20	1.161	30,34	35,08	42,05	123
Comarca La Jacetania	47	3.200	49,74	62,02	48,97	361
Comarca Alto Gállego	68	4.449	52,72	82,42	53,28	655
Comarca del Sobrarbe	34	1.599	9,29	18,67	11,62	131
Comarca de La Ribagorza	70	2.909	40,14	53,75	35,64	342
Comarca Somontano de Barbastro	26	985	23,14	31,48	28,19	116
Comarca de La Hoya de Huesca	33	1.356	27,57	33,57	38,05	140

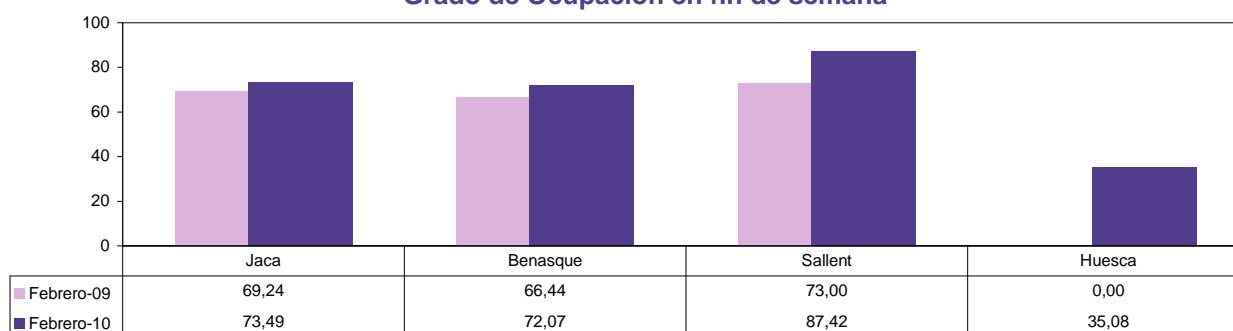
Febrero 2010

# Resultados Febrero 2.009-Febrero 2.010. Municipios y Comarcas

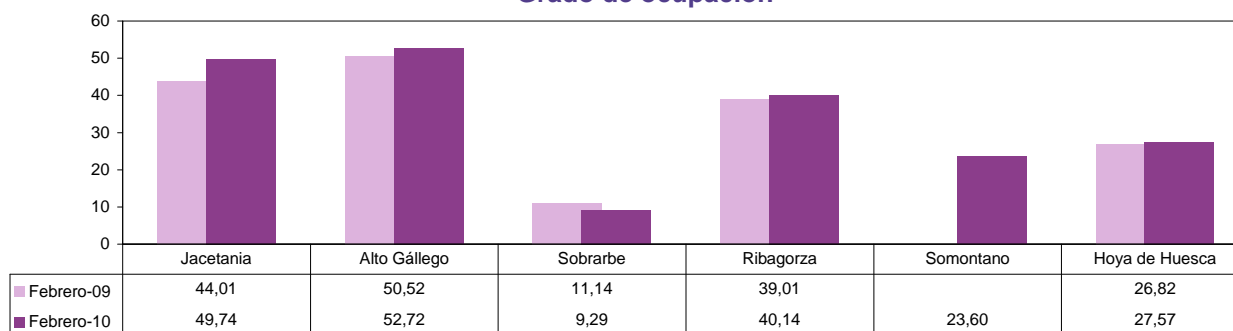
## Grado de Ocupación



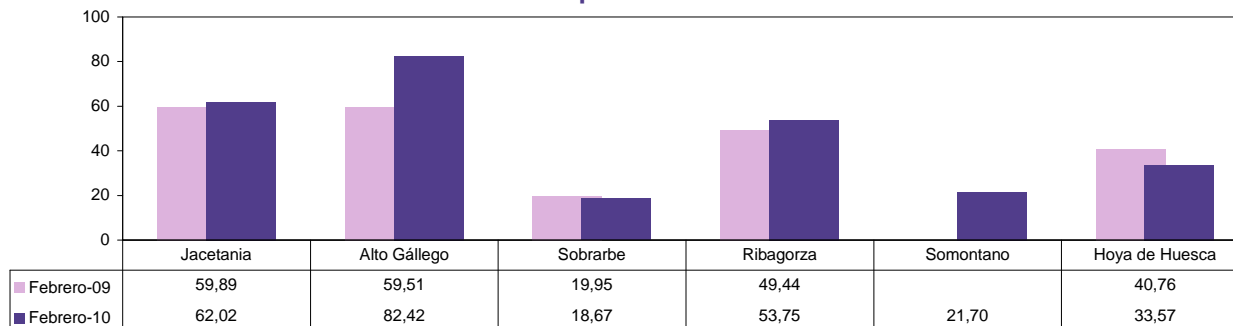
## Grado de Ocupación en fin de semana



## Grado de ocupación

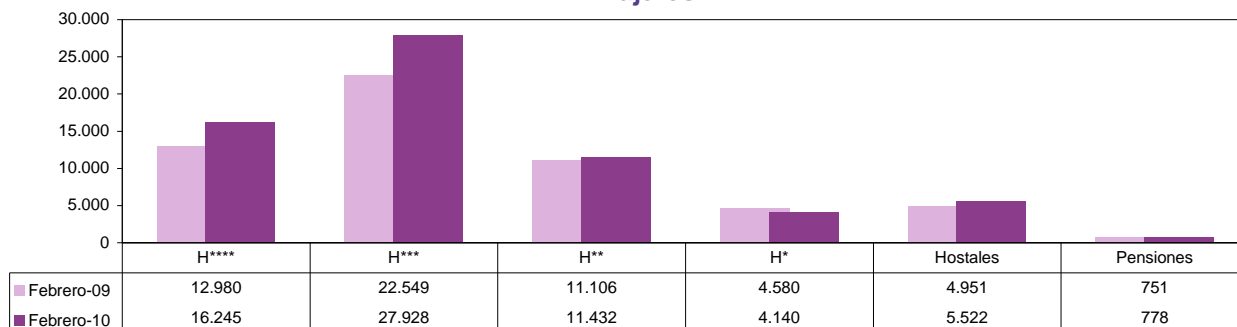


## Grado de Ocupación en fin de semana

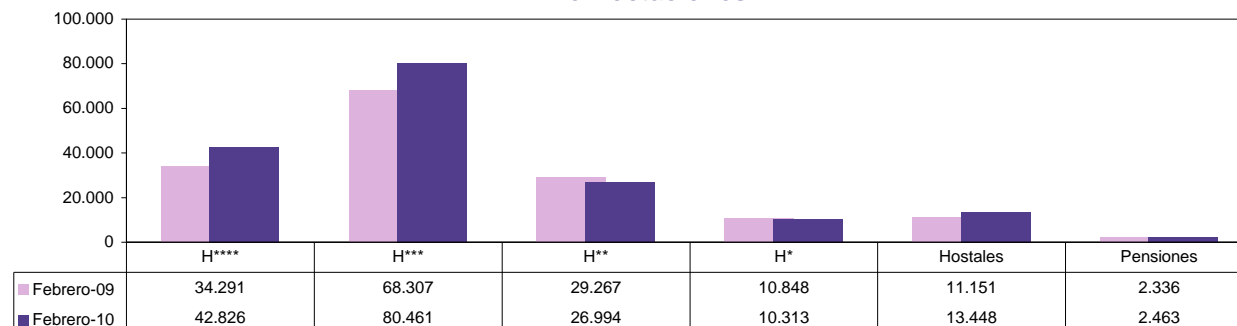


# Resultados comparados Febrero 2.009-Febrero 2.010. Provincia de Huesca

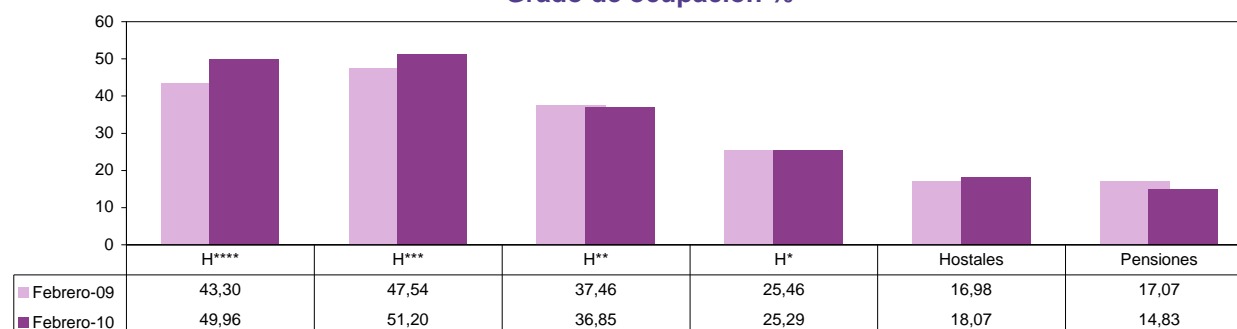
## Viajeros



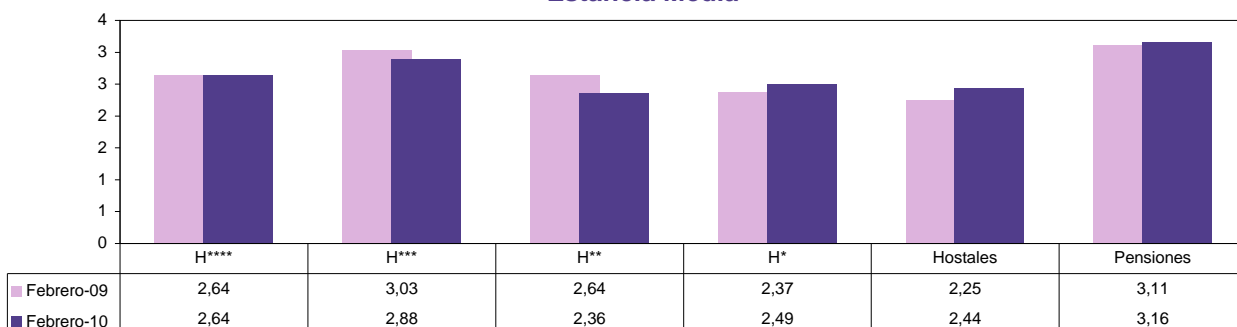
## Pernoctaciones



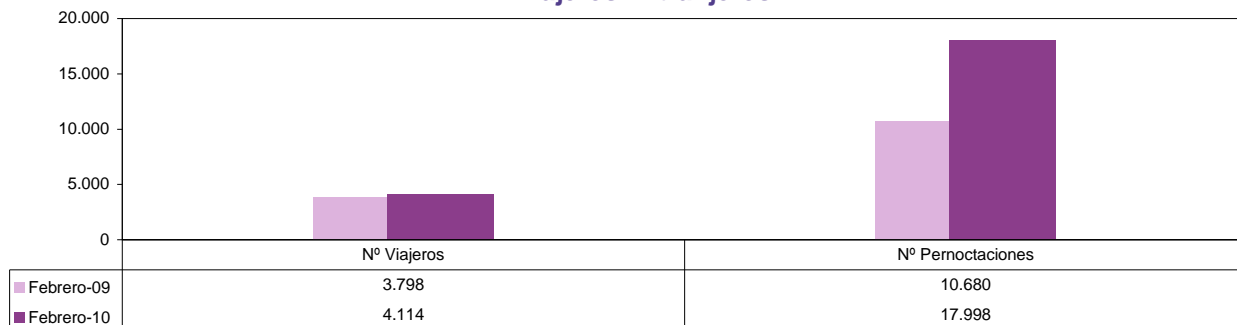
## Grado de ocupación %



## Estancia Media



## Viajeros Extranjeros

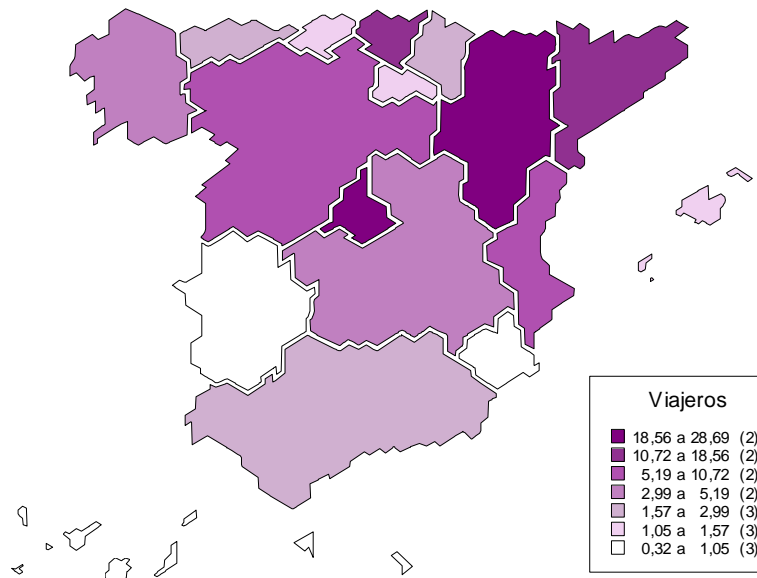


# ¿De dónde son los viajeros españoles que vienen a la provincia de Huesca?

Febrero 2010

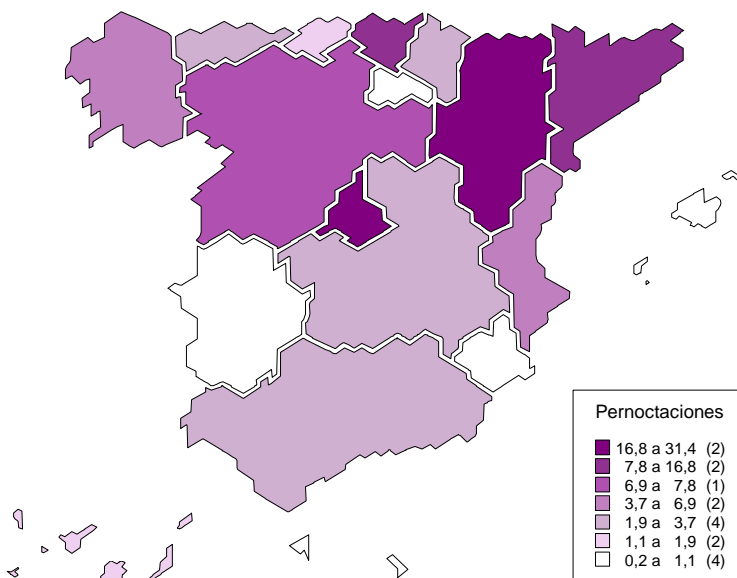
## Viajeros (en %)

Andalucía	1,57 %
Aragón	18,56 %
Asturias (Principado de)	2,97 %
Balears (Illes)	1,05 %
Canarias	0,86 %
Cantabria	1,42 %
Castilla y León	5,19 %
Castilla-La Mancha	3,12 %
Cataluña	11,77 %
Comunidad Valenciana	6,11 %
Extremadura	0,38 %
Galicia	2,99 %
Madrid (Comunidad de)	28,69 %
Murcia (Región de)	0,32 %
Navarra (Comunidad Foral de)	2,72 %
País Vasco	10,72 %
Rioja (La)	1,54 %



## Pernoctaciones (en %)

Andalucía	1,93 %
Aragón	16,80 %
Asturias (Principado de)	3,66 %
Balears (Illes)	1,01 %
Canarias	1,76 %
Cantabria	1,70 %
Castilla y León	7,16 %
Castilla-La Mancha	2,91 %
Cataluña	8,34 %
Comunidad Valenciana	6,87 %
Extremadura	0,60 %
Galicia	4,36 %
Madrid (Comunidad de)	31,38 %
Murcia (Región de)	0,28 %
Navarra (Comunidad Foral de)	2,31 %
País Vasco	7,83 %
Rioja (La)	1,08 %



## Viajeros, pernoctaciones, grado de ocupación, estancia. Datos provinciales.

Febrero 2010

Provincias		Viajeros		Provincias		Pernoctaciones		Provincias		Grado de		Provincias		Estancia	
Españoles		Extranjeros		Españoles		Extranjeros		Ocupación		Media		TOTAL		Media	
TOTAL		TOTAL		TOTAL		TOTAL		TOTAL		TOTAL		TOTAL		TOTAL	
1 Madrid	450.995	1 Barcelona	325.119	1 Madrid	759.414	1 Palmas (Las)	1.865.247	1 St Cruz Tenerife	67,40	1 Palmas (Las)	7,43				
2 Barcelona	229.009	2 Madrid	266.706	2 Alicante	454.619	2 St Cruz Tenerife	1.357.152	2 Palmas (Las)	64,38	2 St Cruz Tenerife	6,83				
3 Alicante	148.480	3 Palmas (Las)	224.941	3 Barcelona	399.129	3 Barcelona	786.703	3 Ceuta	49,30	3 Balears (Illes)	4,76				
4 Málaga	132.207	4 St Cruz Tenerife	169.748	4 Málaga	335.368	4 Madrid	561.064	4 Alicante	46,62	4 Alicante	3,81				
5 Valencia	125.412	5 Málaga	85.481	5 St Cruz Tenerife	316.017	5 Balears (Illes)	442.383	5 Madrid	46,32	5 Almería	3,75				
6 Granada	119.435	6 Balears (Illes)	81.919	6 Valencia	271.151	6 Málaga	413.345	6 Barcelona	44,77	6 Málaga	3,44				
7 Sevilla	91.591	7 Alicante	66.528	7 Granada	245.125	7 Alicante	365.135	7 Balears (Illes)	43,76	7 Huelva	3,04				
8 Cádiz	88.497	8 Girona	52.610	8 Palmas (Las)	234.458	8 Girona	130.546	8 Granada	42,81	8 Huesca	2,67				
9 Girona	80.486	9 Valencia	51.812	9 Balears (Illes)	212.855	9 Valencia	117.611	9 Huesca	39,16	9 Castellón	2,63				
10 St Cruz Tenerife	75.193	10 Sevilla	50.177	10 Almería	189.030	10 Sevilla	100.026	10 Valencia	38,34	10 Lleida	2,50				
11 Coruña (A)	73.617	11 Granada	46.046	11 Girona	171.039	11 Granada	95.427	11 Málaga	37,76	11 Melilla	2,48				
12 Zaragoza	70.180	12 Cádiz	29.541	12 Cádiz	159.825	12 Cádiz	91.693	12 Vizcaya	37,72	12 Murcia	2,32				
13 Huesca	61.931	13 Vizcaya	15.362	13 Huesca	158.507	13 Almería	51.129	13 Murcia	37,68	13 Girona	2,27				
14 Asturias	58.646	14 Guipúzcoa	15.108	14 Coruña (A)	152.841	14 Lleida	43.761	14 Castellón	36,43	14 Valencia	2,19				
15 Palmas (Las)	57.537	15 Zaragoza	14.693	15 Sevilla	152.051	15 Murcia	35.926	15 Lleida	34,75	15 Albacete	2,18				
16 Murcia	56.023	16 Lleida	14.009	16 Lleida	129.163	16 Zaragoza	31.720	16 Girona	34,61	16 Barcelona	2,14				
17 Balears (Illes)	55.667	17 Córdoba	13.507	17 Zaragoza	127.058	17 Coruña (A)	29.731	17 Sevilla	34,44	17 Cádiz	2,13				
18 Lleida	55.245	18 Coruña (A)	12.726	18 Castellón	126.546	18 Vizcaya	29.524	18 Guipúzcoa	33,77	18 Coruña (A)	2,11				
19 Almería	55.214	19 Murcia	11.893	19 Murcia	121.861	19 Tarragona	27.097	19 Huelva	33,73	19 Tarragona	2,10				
20 Castellón	47.546	20 Tarragona	10.474	20 Asturias	105.144	20 Asturias	26.016	20 Melilla	33,59	20 Granada	2,06				
21 Vizcaya	47.089	21 Salamanca	9.924	21 Huelva	103.770	21 Guipúzcoa	25.110	21 Zaragoza	32,96	21 Cantabria	2,05				
22 Tarragona	44.750	22 Almería	8.786	22 Tarragona	88.717	22 Pontevedra	18.967	22 Almería	32,29	22 Pontevedra	2,03				
23 Salamanca	41.680	23 Pontevedra	7.993	23 Vizcaya	83.794	23 Córdoba	18.773	23 Salamanca	31,83	23 Ceuta	1,95				
24 Cantabria	41.173	24 Toledo	7.444	24 Cantabria	78.544	24 Huesca	17.999	24 Córdoba	29,74	24 Ciudad Real	1,91				
25 Córdoba	40.263	25 Huelva	7.202	25 Pontevedra	75.020	25 Salamanca	17.863	25 Rioja (La)	29,49	25 Zaragoza	1,87				
26 Pontevedra	38.378	26 Castellón	7.013	26 Salamanca	74.927	26 Castellón	16.804	26 Cádiz	28,00	26 Soria	1,84				
27 Toledo	37.735	27 Burgos	6.708	27 León	64.804	27 Cantabria	15.615	27 Valladolid	28,00	27 Lugo	1,84				
28 León	36.054	28 Badajoz	5.421	28 Córdoba	63.166	28 Toledo	11.647	28 Álava	27,82	28 Madrid	1,84				
29 Huelva	35.475	29 Navarra	4.934	29 Navarra	62.032	29 Asturias	9.862	29 Cantabria	27,20	29 Asturias	1,83				
30 Guipúzcoa	35.081	30 Cantabria	4.785	30 Toledo	59.814	30 Burgos	9.515	30 Coruña (A)	26,60	30 León	1,82				
31 Navarra	34.769	31 Valladolid	4.277	31 Guipúzcoa	59.465	31 Navarra	9.463	31 Toledo	26,31	31 Vizcaya	1,81				
32 Valladolid	33.667	32 Asturias	4.202	32 Valladolid	53.331	32 Valladolid	8.732	32 Albacete	26,11	32 Salamanca	1,80				
33 Cáceres	29.458	33 Huesca	4.114	33 Burgos	49.930	33 Badajoz	7.774	33 Ávila	25,25	33 Navarra	1,80				
34 Badajoz	28.487	34 Rioja (La)	3.394	34 Badajoz	49.090	34 Ciudad Real	6.909	34 Badajoz	25,14	34 Sevilla	1,78				
35 Jaén	27.551	35 Álava	3.363	35 Cáceres	48.213	35 Cáceres	6.076	35 León	24,78	35 Burgos	1,74				
36 Burgos	27.442	36 Cáceres	3.043	36 Albacete	46.553	36 Álava	5.971	36 Navarra	24,34	36 Palencia	1,72				
37 Rioja (La)	26.502	37 León	2.743	37 Jaén	43.751	37 León	5.930	37 Tarragona	23,98	37 Ávila	1,71				
38 Ciudad Real	23.087	38 Jaén	2.366	38 Rioja (La)	42.852	38 Rioja (La)	5.576	38 Burgos	23,68	38 Teruel	1,70				
39 Albacete	21.414	39 Segovia	2.339	39 Ciudad Real	41.470	39 Jaén	3.861	39 Ciudad Real	22,92	39 Álava	1,70				
40 Teruel	20.039	40 Ciudad Real	2.295	40 Lugo	34.738	40 Segovia	3.577	40 Cuenca	22,51	40 Cuenca	1,69				
41 Segovia	19.773	41 Ceuta	1.933	41 Teruel	33.768	41 Ceuta	3.535	41 Segovia	22,33	41 Guipúzcoa	1,69				
42 Lugo	19.322	42 Ávila	1.815	42 Segovia	32.998	42 Lugo	3.523	42 Zamora	22,09	42 Badajoz	1,68				
43 Ourense	18.356	43 Ourense	1.652	43 Ávila	31.149	43 Albacete	3.340	43 Palencia	22,07	43 Cáceres	1,67				
44 Ávila	18.204	44 Cuenca	1.647	44 Cuenca	30.632	44 Ávila	3.106	44 Cáceres	21,01	44 Segovia	1,65				
45 Cuenca	18.027	45 Albacete	1.493	45 Ourense	29.452	45 Ourense	2.926	45 Asturias	20,94	45 Valladolid	1,64				
46 Guadalajara	15.054	46 Lugo	1.463	46 Álava	24.634	46 Palencia	2.685	46 Pontevedra	20,89	46 Guadalajara	1,64				
47 Álava	14.651	47 Guadalajara	1.458	47 Guadalajara	24.476	47 Cuenca	2.621	47 Jaén	20,55	47 Ourense	1,62				
48 Zamora	11.127	48 Palencia	1.250	48 Palencia	18.254	48 Guadalajara	2.601	48 Teruel	19,66	48 Rioja (La)	1,62				
49 Palencia	10.927	49 Zamora	1.225	49 Zamora	17.167	49 Zamora	2.422	49 Guadalajara	19,37	49 Jaén	1,59				
50 Soria	7.834	50 Teruel	1.151	50 Soria	14.275	50 Teruel	2.154	50 Ourense	19,07	50 Zamora	1,59				
51 Ceuta	4.231	51 Melilla	794	51 Ceuta	8.488	51 Melilla	1.237	51 Soria	16,39	51 Toledo	1,58				
52 Melilla	2.391	52 Soria	564	52 Melilla	6.648	52 Soria	1.177	52 Lugo	16,22	52 Córdoba	1,52				