

# Cifras INE

## Encuesta de Ocupación Hotelera

Resultados Provincia de Huesca Enero 2011

Datos provisionales

### Número de viajeros, pernoctaciones, y estancia

|                              | Número de viajeros |                      |                             | Número de pernoctaciones |                      |                             | Estancia Media (días) |
|------------------------------|--------------------|----------------------|-----------------------------|--------------------------|----------------------|-----------------------------|-----------------------|
|                              | Total              | Residentes en España | Residentes en el extranjero | Total                    | Residentes en España | Residentes en el extranjero |                       |
| <b>TOTAL PROVINCIAL</b>      | <b>52.504</b>      | <b>50.365</b>        | <b>2.139</b>                | <b>156.877</b>           | <b>152.015</b>       | <b>4.862</b>                | <b>2,99</b>           |
| <b>HOTELES</b>               |                    |                      |                             |                          |                      |                             |                       |
| Cinco Estrellas              | (*)                | (*)                  | (*)                         | (*)                      | (*)                  | (*)                         | (*)                   |
| Cuatro Estrellas             | 15.638             | 14.986               | 652                         | 43.348                   | 41.544               | 1.804                       | 2,77                  |
| Tres Estrellas               | 23.216             | 22.295               | 921                         | 75.151                   | 73.646               | 1.505                       | 3,24                  |
| Dos Estrellas                | 7.354              | 7.125                | 229                         | 22.486                   | 21.985               | 501                         | 3,06                  |
| Una Estrella                 | 2.142              | 2.109                | 33                          | 5.958                    | 5.506                | 452                         | 2,78                  |
| <b>HOSTALES</b>              | <b>3.303</b>       | <b>3.137</b>         | <b>166</b>                  | <b>6.851</b>             | <b>6.527</b>         | <b>324</b>                  | <b>2,07</b>           |
| <b>PENSIONES</b>             | <b>851</b>         | <b>713</b>           | <b>138</b>                  | <b>3.083</b>             | <b>2.807</b>         | <b>276</b>                  | <b>3,62</b>           |
| Tasa de variación interanual | -16,28%            | -15,90%              | -24,36%                     | -15,51%                  | -14,80%              | -32,95%                     | 0,92%                 |

### Establecimientos, plazas, grado de ocupación, y personal empleado

|                              | Establecimientos abiertos según directorio, en el mes | Plazas estimadas según la encuesta, en el mes | Grado de Ocupación por plazas (%) | Grado de Ocupación por plazas en fin de semana (%) | Grado de Ocupación por habitaciones (%) | Total Personal Ocupado |
|------------------------------|-------------------------------------------------------|-----------------------------------------------|-----------------------------------|----------------------------------------------------|-----------------------------------------|------------------------|
| <b>TOTAL PROVINCIAL</b>      | <b>283</b>                                            | <b>14.629</b>                                 | <b>33,26</b>                      | <b>37,89</b>                                       | <b>34,74</b>                            | <b>1.716</b>           |
| <b>HOTELES</b>               |                                                       |                                               |                                   |                                                    |                                         |                        |
| Cinco Estrellas              | (*)                                                   | (*)                                           | (*)                               | (*)                                                | (*)                                     | (*)                    |
| Cuatro Estrellas             | 20                                                    | 3.225                                         | 42,23                             | 56,30                                              | 47,16                                   | 572                    |
| Tres Estrellas               | 57                                                    | 5.126                                         | 44,39                             | 43,45                                              | 45,40                                   | 710                    |
| Dos Estrellas                | 52                                                    | 2.316                                         | 30,92                             | 33,74                                              | 30,07                                   | 190                    |
| Una Estrella                 | 38                                                    | 1.162                                         | 16,54                             | 26,16                                              | 16,61                                   | 73                     |
| <b>HOSTALES</b>              | <b>88</b>                                             | <b>2.333</b>                                  | <b>9,47</b>                       | <b>11,77</b>                                       | <b>12,15</b>                            | <b>140</b>             |
| <b>PENSIONES</b>             | <b>28</b>                                             | <b>468</b>                                    | <b>21,17</b>                      | <b>30,05</b>                                       | <b>21,01</b>                            | <b>32</b>              |
| Tasa de variación interanual | -4,55%                                                | -3,01%                                        | -13,04%                           | -21,89                                             | -9,86%                                  | -5,97%                 |

(\*) Los datos de los hoteles de 5 estrellas, por secreto estadístico, se agregan a los resultados de la categoría 4 estrellas.

| Enero                                                                     | 2009   | 2008  | 2007  | 2006  | 2005  | 2004  | 2003  |
|---------------------------------------------------------------------------|--------|-------|-------|-------|-------|-------|-------|
| Grado Ocupación por plazas                                                | 36,05  | 43,04 | 30,37 | 41,87 | 34,36 | 38,74 | 37,55 |
| Valor medio del Grado de Ocupación en Enero, período 2001-2010 (10 años): | 36,87% |       |       |       |       |       |       |

## Resultados de algunas zonas y puntos turísticos de la provincia

Datos provisionales

### Número de viajeros, pernoctaciones, y estancia

|                                | Número de viajeros |                      |                             | Número de pernoctaciones |                      |                             |                       |
|--------------------------------|--------------------|----------------------|-----------------------------|--------------------------|----------------------|-----------------------------|-----------------------|
|                                | Total              | Residentes en España | Residentes en el extranjero | Total                    | Residentes en España | Residentes en el extranjero | Estancia Media (días) |
| Pirineo de Huesca              | 45.735             | 43.973               | 1.762                       | 143.568                  | 139.368              | 4.200                       | 3,14                  |
| Jaca                           | 10.906             | 10.563               | 343                         | 31.989                   | 31.310               | 679                         | 2,93                  |
| Benasque                       | 8.285              | 8.180                | 105                         | 32.420                   | 32.018               | 402                         | 3,91                  |
| Sallent de Gállego             | 12.293             | 11.633               | 660                         | 42.793                   | 41.595               | 1.198                       | 3,48                  |
| Comarca La Jacetania           | 12.939             | 12.470               | 469                         | 38.700                   | 37.833               | 867                         | 2,99                  |
| Comarca Alto Gállego           | 19.722             | 18.740               | 982                         | 63.647                   | 61.140               | 2.507                       | 3,23                  |
| Comarca del Sobrarbe           | 2.983              | 2.843                | 140                         | 5.576                    | 5.383                | 193                         | 1,87                  |
| Comarca de La Ribagorza        | 9.353              | 9.238                | 115                         | 34.075                   | 33.648               | 427                         | 3,64                  |
| Comarca Somontano de Barbastro | 1.674              | 1.608                | 66                          | 4.146                    | 3.985                | 161                         | 2,48                  |
| Comarca de La Hoya de Huesca   | 3.584              | 3.404                | 180                         | 6.381                    | 6.124                | 257                         | 1,78                  |

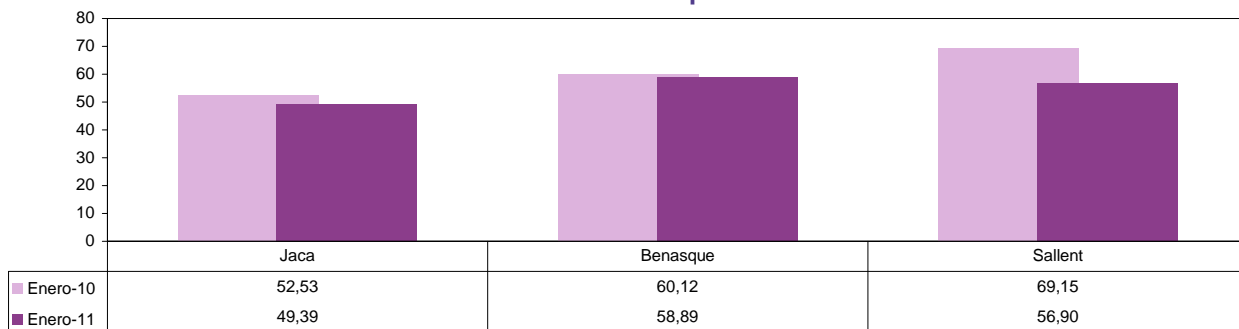
### Establecimientos, plazas, grado de ocupación, y personal empleado

|                                | Establecimientos abiertos según directorio, en el mes | Plazas estimadas según la encuesta, en el mes | Grado de Ocupación por plazas (%) | Grado de Ocupación por plazas en fin de semana (%) | Grado de Ocupación por habitaciones (%) | Total Personal Ocupado |
|--------------------------------|-------------------------------------------------------|-----------------------------------------------|-----------------------------------|----------------------------------------------------|-----------------------------------------|------------------------|
| Pirineo de Huesca              | 221                                                   | 11.938                                        | 37,02                             | 42,60                                              | 38,11                                   | 1.422                  |
| Jaca                           | 23                                                    | 1.923                                         | 49,39                             | 54,46                                              | 46,58                                   | 216                    |
| Benasque                       | 23                                                    | 1.666                                         | 58,89                             | 55,12                                              | 57,97                                   | 247                    |
| Sallent de Gállego             | 29                                                    | 2.271                                         | 56,90                             | 56,66                                              | 60,61                                   | 375                    |
| Comarca La Jacetania           | 45                                                    | 3.118                                         | 37,77                             | 40,46                                              | 34,75                                   | 333                    |
| Comarca Alto Gállego           | 67                                                    | 4.411                                         | 44,55                             | 53,93                                              | 51,71                                   | 619                    |
| Comarca del Sobrarbe           | 23                                                    | 1.157                                         | 15,39                             | 27,26                                              | 13,85                                   | 113                    |
| Comarca de La Ribagorza        | 67                                                    | 2.686                                         | 38,66                             | 37,00                                              | 37,24                                   | 324                    |
| Comarca Somontano de Barbastro | 20                                                    | 898                                           | 14,86                             | 23,46                                              | 20,98                                   | 90                     |
| Comarca de La Hoya de Huesca   | 31                                                    | 1.405                                         | 14,65                             | 13,62                                              | 20,28                                   | 145                    |

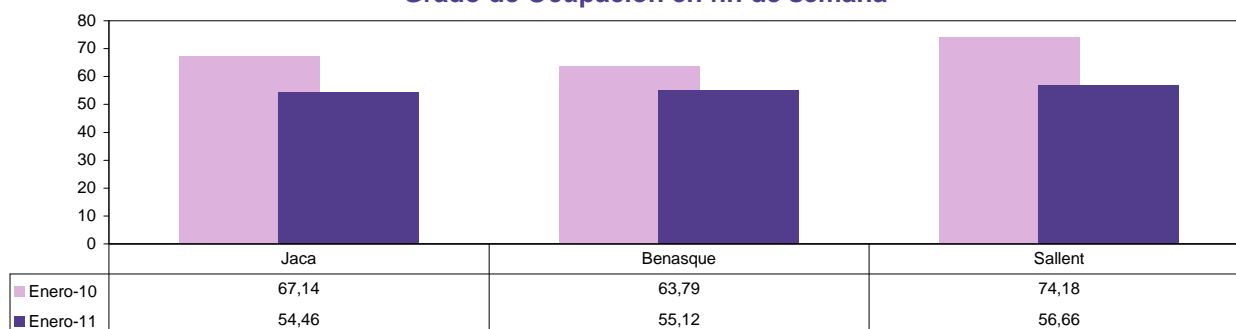
Enero 2011

# Resultados Enero 2.010-Enero 2.011. Municipios y Comarcas

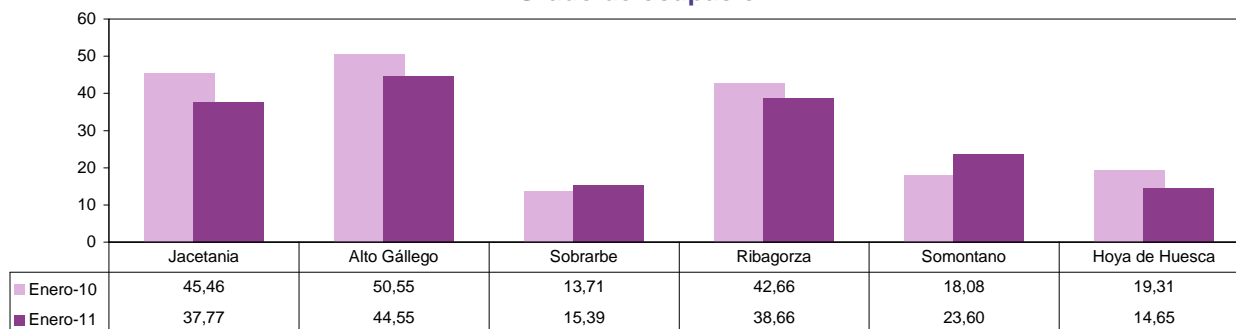
## Grado de Ocupación



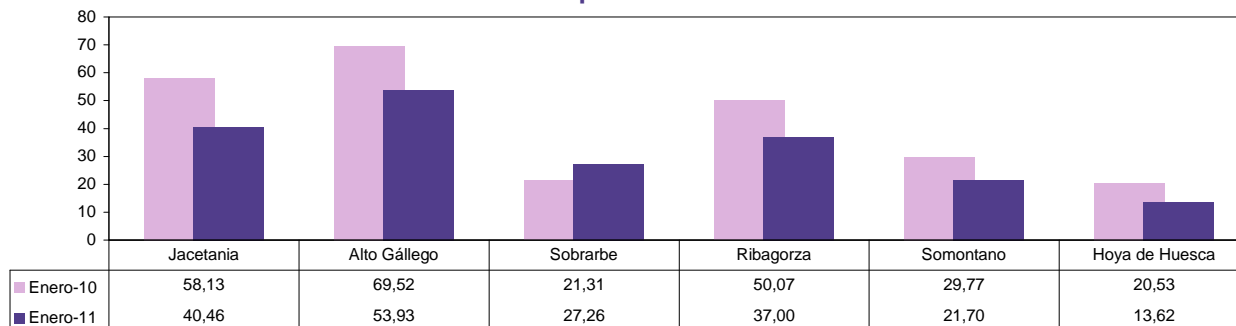
## Grado de Ocupación en fin de semana



## Grado de ocupación

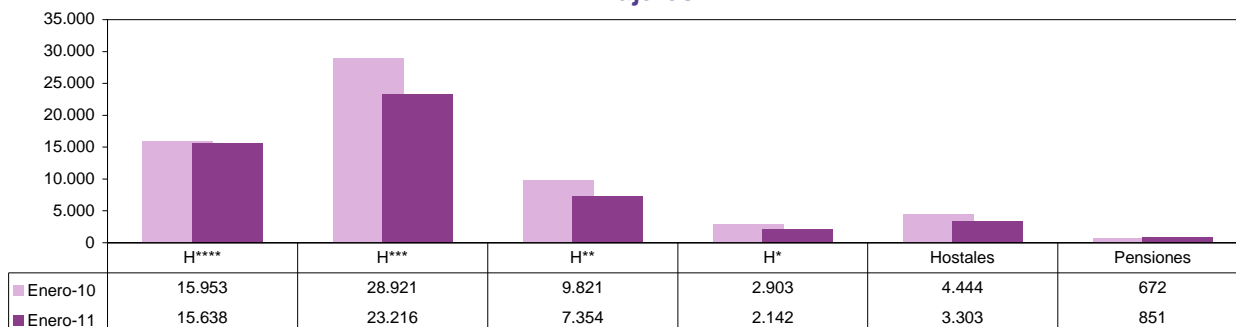


## Grado de Ocupación en fin de semana

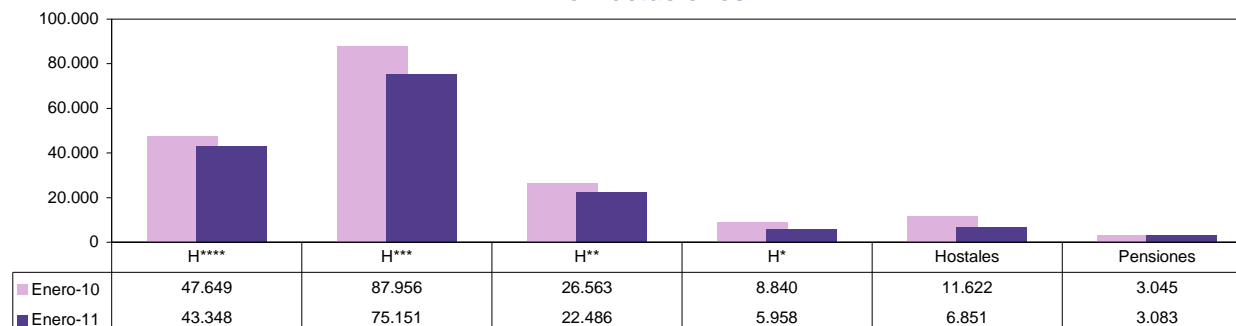


# Resultados comparados Enero 2.010-Enero 2.011. Provincia de Huesca

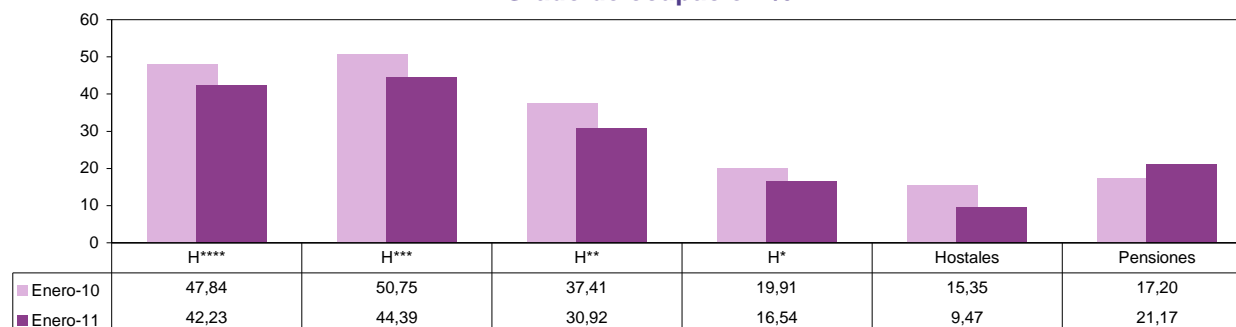
## Viajeros



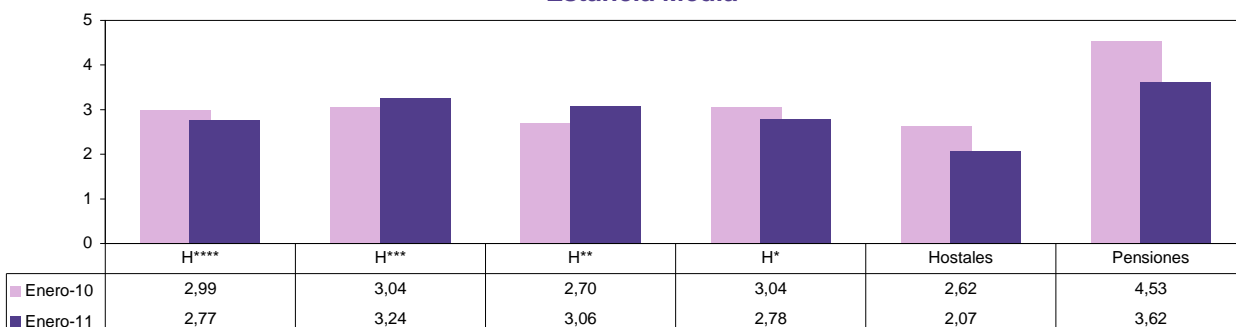
## Pernoctaciones



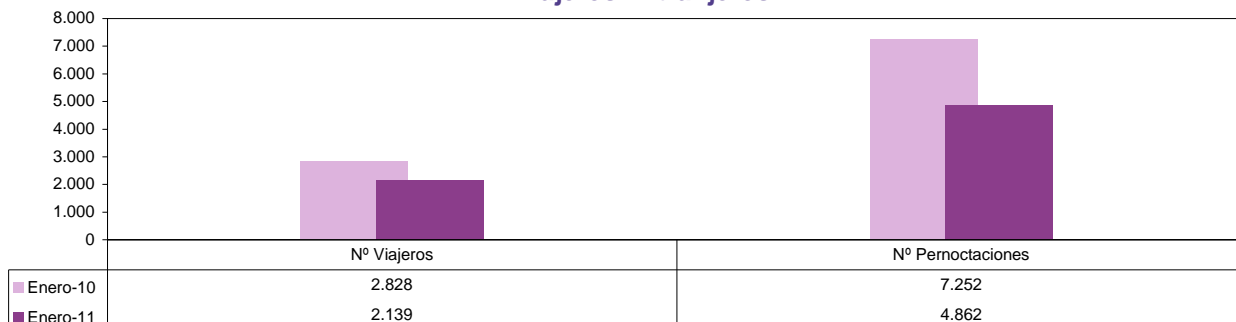
## Grado de ocupación %



## Estancia Media



## Viajeros Extranjeros

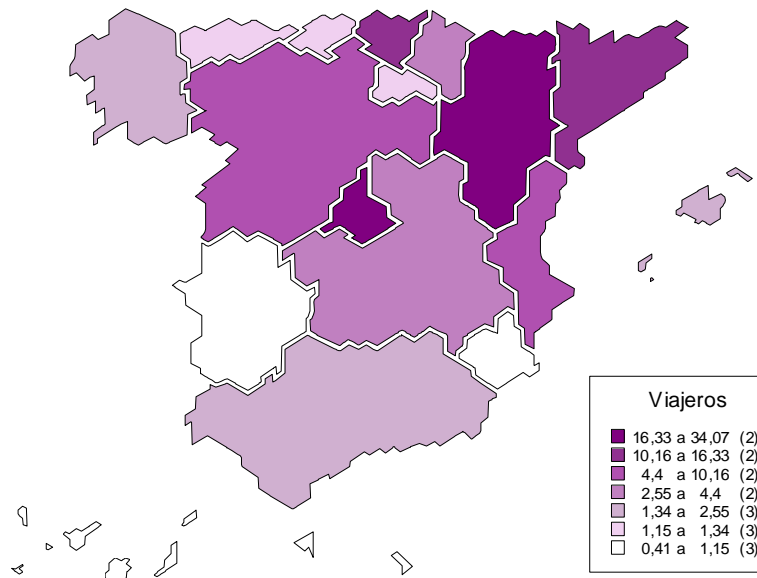


# ¿De dónde son los viajeros españoles que vienen a la provincia de Huesca?

Enero 2011

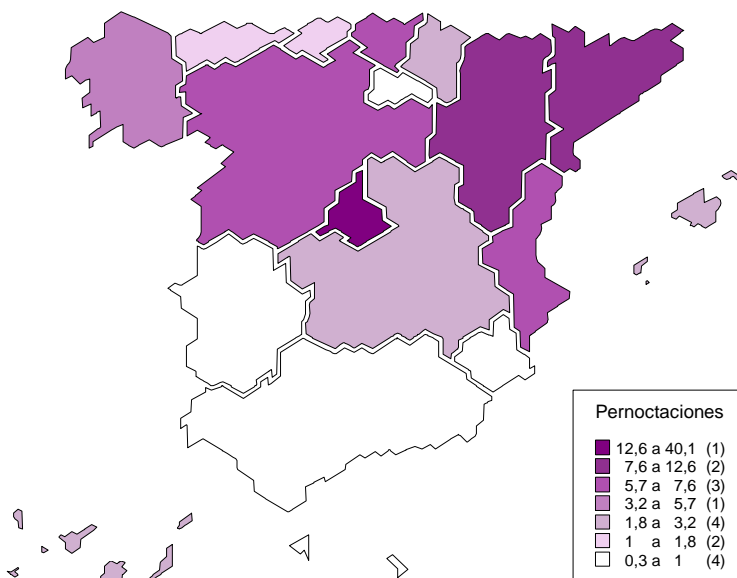
## Viajeros (en %)

|                              |         |
|------------------------------|---------|
| Andalucía                    | 1,34 %  |
| Aragón                       | 16,33 % |
| Asturias (Principado de)     | 1,15 %  |
| Balears (Illes)              | 2,16 %  |
| Canarias                     | 0,80 %  |
| Cantabria                    | 1,26 %  |
| Castilla y León              | 4,40 %  |
| Castilla-La Mancha           | 2,55 %  |
| Cataluña                     | 11,47 % |
| Comunidad Valenciana         | 6,58 %  |
| Extremadura                  | 0,41 %  |
| Galicia                      | 2,33 %  |
| Madrid (Comunidad de)        | 34,07 % |
| Murcia (Región de)           | 0,63 %  |
| Navarra (Comunidad Foral de) | 3,07 %  |
| País Vasco                   | 10,16 % |
| Rioja (La)                   | 1,29 %  |



## Pernoctaciones (en %)

|                              |         |
|------------------------------|---------|
| Andalucía                    | 0,97 %  |
| Aragón                       | 12,57 % |
| Asturias (Principado de)     | 1,52 %  |
| Balears (Illes)              | 3,16 %  |
| Canarias                     | 1,84 %  |
| Cantabria                    | 1,24 %  |
| Castilla y León              | 5,74 %  |
| Castilla-La Mancha           | 2,38 %  |
| Cataluña                     | 7,60 %  |
| Comunidad Valenciana         | 7,58 %  |
| Extremadura                  | 0,37 %  |
| Galicia                      | 3,97 %  |
| Madrid (Comunidad de)        | 40,03 % |
| Murcia (Región de)           | 0,68 %  |
| Navarra (Comunidad Foral de) | 2,07 %  |
| País Vasco                   | 7,47 %  |
| Rioja (La)                   | 0,79 %  |



## Viajeros, pernoctaciones, grado de ocupación, estancia. Datos provinciales.

Enero 2011

| Provincias            |         | Viajeros              |         | Provincias            |         | Pernoctaciones        |           | Provincias            |       | Grado de              |      | Provincias |  | Estancia |  |
|-----------------------|---------|-----------------------|---------|-----------------------|---------|-----------------------|-----------|-----------------------|-------|-----------------------|------|------------|--|----------|--|
| Españoles             |         | Extranjeros           |         | Españoles             |         | Extranjeros           |           | Ocupación             |       | Media                 |      | TOTAL      |  | Media    |  |
| TOTAL                 |         | TOTAL                 |         | TOTAL                 |         | TOTAL                 |           | TOTAL                 |       | TOTAL                 |      | TOTAL      |  | TOTAL    |  |
| 1 Madrid              | 428.267 | 1 Barcelona           | 299.598 | 1 Madrid              | 733.235 | 1 Palmas, Las         | 2.433.879 | 1 St Cruz Tenerife    | 70,88 | 1 Palmas, Las         | 7,90 |            |  |          |  |
| 2 Barcelona           | 192.811 | 2 Palmas, Las         | 278.356 | 2 Alicante/Alacant    | 395.587 | 2 St Cruz Tenerife    | 1.688.956 | 2 Palmas, Las         | 65,16 | 2 St Cruz Tenerife    | 7,72 |            |  |          |  |
| 3 Alicante/Alacant    | 103.861 | 3 Madrid              | 268.126 | 3 Barcelona           | 345.789 | 3 Barcelona           | 707.979   | 3 Ceuta               | 44,30 | 3 Alicante/Alacant    | 4,45 |            |  |          |  |
| 4 Granada             | 101.006 | 4 St Cruz Tenerife    | 195.816 | 4 St Cruz Tenerife    | 308.049 | 4 Madrid              | 578.897   | 4 Madrid              | 41,06 | 4 Balears, Illes      | 4,41 |            |  |          |  |
| 5 Valencia/València   | 89.747  | 5 Málaga              | 75.785  | 5 Palmas, Las         | 284.385 | 5 Málaga              | 375.753   | 5 Alicante/Alacant    | 38,81 | 5 Almería             | 4,13 |            |  |          |  |
| 6 Sevilla             | 82.973  | 6 Alicante/Alacant    | 55.827  | 6 Málaga              | 215.142 | 6 Alicante/Alacant    | 315.695   | 6 Barcelona           | 35,68 | 6 Málaga              | 3,76 |            |  |          |  |
| 7 Málaga              | 81.540  | 7 Sevilla             | 55.510  | 7 Granada             | 209.137 | 7 Balears, Illes      | 228.290   | 7 Huesca              | 33,26 | 7 Huesca              | 2,99 |            |  |          |  |
| 8 Palmas, Las         | 65.559  | 8 Balears, Illes      | 40.369  | 8 Valencia/València   | 174.628 | 8 Sevilla             | 114.436   | 8 Granada             | 31,49 | 8 Lleida              | 2,74 |            |  |          |  |
| 9 St Cruz Tenerife    | 62.866  | 9 Valencia/València   | 39.285  | 9 Huesca              | 152.014 | 9 Valencia/València   | 87.380    | 9 Balears, Illes      | 31,46 | 9 Huelva              | 2,70 |            |  |          |  |
| 10 Coruña, A          | 54.975  | 10 Granada            | 36.892  | 10 Lleida             | 145.602 | 10 Granada            | 75.721    | 10 Sevilla            | 31,06 | 10 Melilla            | 2,67 |            |  |          |  |
| 11 Lleida             | 51.625  | 11 Girona             | 30.530  | 11 Sevilla            | 141.636 | 11 Girona             | 58.468    | 11 Melilla            | 30,49 | 11 Castellón/Castelló | 2,46 |            |  |          |  |
| 12 Huesca             | 50.365  | 12 Cádiz              | 16.276  | 12 Almería            | 136.837 | 12 Cádiz              | 43.389    | 12 Málaga             | 30,41 | 12 Cádiz              | 2,16 |            |  |          |  |
| 13 Cádiz              | 46.377  | 13 Vizcaya            | 14.608  | 13 Coruña, A          | 110.855 | 13 Vizcaya            | 30.443    | 13 Guipúzcoa          | 29,63 | 13 Barcelona          | 2,14 |            |  |          |  |
| 14 Zaragoza           | 45.969  | 14 Córdoba            | 12.130  | 14 Cádiz              | 91.994  | 14 Murcia             | 29.456    | 14 Lleida             | 29,34 | 14 Murcia             | 2,13 |            |  |          |  |
| 15 Girona             | 45.910  | 15 Murcia             | 12.056  | 15 Girona             | 88.022  | 15 Almería            | 26.576    | 15 Córdoba            | 28,94 | 15 Coruña, A          | 2,10 |            |  |          |  |
| 16 Vizcaya            | 44.858  | 16 Guipúzcoa          | 11.796  | 16 Murcia             | 86.886  | 16 Guipúzcoa          | 23.648    | 16 Vizcaya            | 28,14 | 16 Granada            | 2,07 |            |  |          |  |
| 17 Asturias           | 42.775  | 17 Zaragoza           | 10.643  | 17 Asturias           | 79.435  | 17 Coruña, A          | 22.024    | 17 Álava              | 26,97 | 17 Pontevedra         | 2,07 |            |  |          |  |
| 18 Murcia             | 42.528  | 18 Toledo             | 8.637   | 18 Zaragoza           | 75.690  | 18 Tarragona          | 19.302    | 18 Valencia/València  | 26,59 | 18 Valencia/València  | 2,03 |            |  |          |  |
| 19 Córdoba            | 38.624  | 19 Coruña, A          | 8.380   | 19 Vizcaya            | 74.044  | 19 Zaragoza           | 18.188    | 19 Murcia             | 26,14 | 19 Soria              | 1,96 |            |  |          |  |
| 20 Tarragona          | 38.211  | 20 Tarragona          | 8.346   | 20 Córdoba            | 72.828  | 20 Córdoba            | 17.752    | 20 Rioja, La          | 24,70 | 20 Ceuta              | 1,95 |            |  |          |  |
| 21 Almería            | 34.340  | 21 Lleida             | 7.904   | 21 Balears, Illes     | 72.707  | 21 Córdoba            | 17.113    | 21 Valladolid         | 24,24 | 21 Girona             | 1,92 |            |  |          |  |
| 22 Valladolid         | 33.080  | 22 Salamanca          | 6.989   | 22 Pontevedra         | 61.451  | 22 Huelva             | 15.109    | 22 Almería            | 23,35 | 22 Álava              | 1,91 |            |  |          |  |
| 23 Pontevedra         | 30.685  | 23 Burgos             | 5.910   | 23 Tarragona          | 61.372  | 23 Toledo             | 14.916    | 23 Salamanca          | 22,98 | 23 Asturias           | 1,90 |            |  |          |  |
| 24 Salamanca          | 30.489  | 24 Pontevedra         | 5.433   | 24 Cantabria          | 56.528  | 24 Salamanca          | 14.182    | 24 Castellón/Castelló | 22,51 | 24 Cantabria          | 1,89 |            |  |          |  |
| 25 Cantabria          | 30.295  | 25 Almería            | 5.194   | 25 Salamanca          | 54.710  | 25 Pontevedra         | 13.250    | 25 Girona             | 21,84 | 25 Guipúzcoa          | 1,89 |            |  |          |  |
| 26 Toledo             | 29.784  | 26 Navarra            | 5.073   | 26 Guipúzcoa          | 54.044  | 26 Castellón/Castelló | 10.962    | 26 Huelva             | 21,19 | 26 Madrid             | 1,88 |            |  |          |  |
| 27 Navarra            | 29.268  | 27 Castellón/Castelló | 4.902   | 27 León               | 52.274  | 27 Asturias           | 10.926    | 27 Toledo             | 21,14 | 27 Sevilla            | 1,85 |            |  |          |  |
| 28 Guipúzcoa          | 29.267  | 28 Asturias           | 4.735   | 28 Valladolid         | 51.860  | 28 Navarra            | 10.759    | 28 Cantabria          | 19,97 | 28 Teruel             | 1,85 |            |  |          |  |
| 29 León               | 28.897  | 29 Badajoz            | 4.504   | 29 Castellón/Castelló | 51.624  | 29 Cantabria          | 8.879     | 29 Burgos             | 19,17 | 29 León               | 1,84 |            |  |          |  |
| 30 Balears, Illes     | 27.890  | 30 Cantabria          | 4.350   | 30 Huelva             | 49.572  | 30 Burgos             | 8.266     | 30 Coruña, A          | 19,17 | 30 Salamanca          | 1,84 |            |  |          |  |
| 31 Burgos             | 24.812  | 31 Valladolid         | 4.198   | 31 Navarra            | 48.519  | 31 Valladolid         | 7.976     | 31 León               | 19,09 | 31 Cáceres            | 1,80 |            |  |          |  |
| 32 Cáceres            | 23.955  | 32 Huelva             | 3.923   | 32 Toledo             | 47.536  | 32 Badajoz            | 7.211     | 32 Zaragoza           | 18,91 | 32 Palencia           | 1,79 |            |  |          |  |
| 33 Badajoz            | 23.588  | 33 Álava              | 3.418   | 33 Cáceres            | 42.776  | 33 Álava              | 7.054     | 33 Navarra            | 18,69 | 33 Lugo               | 1,79 |            |  |          |  |
| 34 Jaén               | 21.314  | 34 Rioja, La          | 2.645   | 34 Burgos             | 40.785  | 34 Huesca             | 4.863     | 34 Badajoz            | 17,90 | 34 Córdoba            | 1,77 |            |  |          |  |
| 35 Rioja, La          | 20.957  | 35 Ciudad Real        | 2.239   | 35 Badajoz            | 36.820  | 35 Rioja, La          | 4.639     | 35 Tarragona          | 17,65 | 35 Ávila              | 1,76 |            |  |          |  |
| 36 Ciudad Real        | 20.701  | 36 Ceuta              | 2.239   | 36 Rioja, La          | 35.059  | 36 Cáceres            | 4.250     | 36 Segovia            | 17,60 | 36 Vizcaya            | 1,76 |            |  |          |  |
| 37 Castellón/Castelló | 20.561  | 37 Cáceres            | 2.188   | 37 Jaén               | 35.016  | 37 Ciudad Real        | 4.236     | 37 Cáceres            | 17,51 | 37 Tarragona          | 1,73 |            |  |          |  |
| 38 Huelva             | 20.042  | 38 Huesca             | 2.139   | 38 Ciudad Real        | 32.140  | 38 León               | 4.222     | 38 Pontevedra         | 16,91 | 38 Navarra            | 1,73 |            |  |          |  |
| 39 Albacete           | 16.023  | 39 Jaén               | 2.012   | 39 Lugo               | 27.620  | 39 Ceuta              | 3.728     | 39 Ciudad Real        | 16,82 | 39 Segovia            | 1,71 |            |  |          |  |
| 40 Lugo               | 15.798  | 40 León               | 1.814   | 40 Álava              | 27.083  | 40 Segovia            | 3.617     | 40 Cádiz              | 16,65 | 40 Guadalajara        | 1,70 |            |  |          |  |
| 41 Segovia            | 15.504  | 41 Segovia            | 1.741   | 41 Teruel             | 26.017  | 41 Ávila              | 3.497     | 41 Guadalajara        | 16,07 | 41 Rioja, La          | 1,68 |            |  |          |  |
| 42 Álava              | 14.431  | 42 Ávila              | 1.566   | 42 Segovia            | 25.913  | 42 Ourense            | 3.213     | 42 Palencia           | 15,88 | 42 Zaragoza           | 1,66 |            |  |          |  |
| 43 Teruel             | 14.109  | 43 Cuenca             | 1.514   | 43 Albacete           | 25.911  | 43 Lugo               | 3.185     | 43 Ávila              | 15,69 | 43 Albacete           | 1,66 |            |  |          |  |
| 44 Ourense            | 13.951  | 44 Albacete           | 1.386   | 44 Guadalajara        | 21.606  | 44 Jaén               | 3.077     | 44 Asturias           | 15,57 | 44 Jaén               | 1,63 |            |  |          |  |
| 45 Cuenca             | 13.296  | 45 Lugo               | 1.386   | 45 Cuenca             | 21.297  | 45 Albacete           | 2.993     | 45 Albacete           | 15,55 | 45 Toledo             | 1,63 |            |  |          |  |
| 46 Guadalajara        | 12.934  | 46 Teruel             | 1.183   | 46 Ourense            | 20.606  | 46 Cuenca             | 2.297     | 46 Cuenca             | 15,36 | 46 Valladolid         | 1,61 |            |  |          |  |
| 47 Ávila              | 11.588  | 47 Palencia           | 1.056   | 47 Ávila              | 19.591  | 47 Teruel             | 2.244     | 47 Zamora             | 15,26 | 47 Burgos             | 1,60 |            |  |          |  |
| 48 Zamora             | 8.695   | 48 Ourense            | 983     | 48 Palencia           | 14.417  | 48 Guadalajara        | 1.695     | 48 Jaén               | 15,16 | 48 Ciudad Real        | 1,59 |            |  |          |  |
| 49 Palencia           | 7.949   | 49 Melilla            | 953     | 49 Zamora             | 13.572  | 49 Palencia           | 1.658     | 49 Teruel             | 14,57 | 49 Cuenca             | 1,59 |            |  |          |  |
| 50 Soria              | 6.770   | 50 Guadalajara        | 768     | 50 Soria              | 13.350  | 50 Melilla            | 1.466     | 50 Ourense            | 14,45 | 50 Ourense            | 1,59 |            |  |          |  |
| 51 Ceuta              | 4.302   | 51 Zamora             | 763     | 51 Ceuta              | 8.999   | 51 Zamora             | 1.214     | 51 Soria              | 13,57 | 51 Badajoz            | 1,57 |            |  |          |  |
| 52 Melilla            | 2.054   | 52 Soria              | 267     | 52 Melilla            | 6.562   | 52 Soria              | 465       | 52 Lugo               | 13,45 | 52 Zamora             | 1,56 |            |  |          |  |